

# Bản lưu giữ

## Bộ phận môi trường Thành phố Higashiosaka

# Cách phân loại và cách vứt rác

Ngày vứt rác của nhà mình là

## Rác thải sinh hoạt

Mỗi tuần 2 lần

Thứ




Mỗi tuần

Đem ra chỗ  
qui định  
trước 9 giờ

## Lon trống / Chai trống

Mỗi tháng 2 lần

Lần thứ



của  
Thứ tư

Đem ra chỗ  
qui định  
trước 9 giờ

Các vật nhỏ không thể đốt được  
(Đồ vật nhỏ không cháy)

Mỗi tháng 2 lần

Lần thứ



của  
Thứ tư

Đem ra chỗ  
qui định  
trước 13 giờ

Ngày vứt rác tài nguyên là

## Hộp nhựa và bao bì

Mỗi tuần 1 lần

Thứ



Mỗi tuần

Đem ra trạm  
tài nguyên  
trước 9 giờ

## Chai nhựa

Mỗi tháng 2 lần

Lần thứ



của  
Thứ tư

Đem ra trạm  
tài nguyên  
trước 9 giờ

Đăng ký thu rác to lớn  
Trung tâm tiếp nhận rác to lớn

072-962-5374

Cũng tiếp nhận qua mạng (xem trang 10)

Mang rác trực tiếp vào

Cần đặt trước (xem trang 11)

Hiệp hội Cơ sở Vệ sinh Thành phố Higashiosaka

Quay số  
chỉ đặt lịch 072-975-5341

### Về "Thứ Tư"

Thứ Tư đầu tiên của tháng được  
gọi là "Thứ Tư lần thứ 1".

**Không có thu gom rác vào thứ  
5 lần thứ 5! Hãy cẩn thận!**

LINE của thành phố  
HigashioSaka  
Tài khoản chính thức  
Đăng ký làm bạn



Chức năng tìm kiếm phân loại rác

Nhập tên rác, bạn có thể có thể  
tìm hiểu cách xả rác.

### Trang 1

Quy tắc cơ bản  
Nơi làm việc phụ  
trách thu thập

### Trang 2

Rác thải sinh hoạt

### Trang 3

Lon trống  
Chai trống

### Trang 4

Các vật nhỏ không  
thể đốt được

### Trang 5 - 6

Hộp nhựa và bao bì

### Trang 7

Chai nhựa PET  
Rác hỏa hoạn

### Trang 8

Sản phẩm đối  
tượng của Luật tái  
chế thiết bị nhà

### Trang 9 - 10

Rác to lớn

### Trang 10

Thi thể chó mèo,  
vv.

### Trang 11

Rác kinh doanh  
Rác chuyên nhà /  
Rác tạm thời  
Rác không thể xử  
lý ở thành phố

### Trang 12

Các loại giấy cũ

### Trang 13

Đồ điện loại nhỏ  
Máy tính nhà

### Trang 14

Sản phẩm sử dụng  
thủy ngân

### Trang 15

Pin sạc loại nhỏ

### Trang 16

Thu thập Fureai  
Thu gom rác thải y  
tế tại nhà

### Trang 17 - 20

Lịch trình thu gom  
rác từng khu vực

### Trang 21 - 22

Danh sách các cửa  
hàng hợp tác và cơ  
sở của điểm thu hồi

● Để biết ngày thu rác, hãy kiểm tra trong bảng trang 17 - 20 và viết  
trong tuần.

● Thu thập ngay cả khi ngày thu là ngày lễ.

● "Cách phân chia / vứt bỏ" này là một phiên bản lưu giữ. Vì không được  
phát hành hàng năm nên hãy bảo quản cẩn thận.



## Quy tắc cơ bản về cách vứt rác

- ① Vui lòng bỏ ra trước **9 giờ sáng** (1 giờ chiều đối với các vật nhỏ không thể đốt mđược).
- ② Hãy bỏ ra **nơi quy định** trong khu vực.
- ③ Vui lòng cho vào **túi rác trong suốt / nửa trong suốt (không màu) (45l)**.
- ④ Hãy **buộc miệng túi** rác lại và **giữ trọng lượng không bị rách** khi nâng lên.

### ● Nếu không tuân thủ quy tắc...

Nếu vứt rác đêm khuya hoặc trước ngày thu rác, rác nhẹ có thể bị gió thổi bay, rác nhà bếp có thể bị quạ đào bới.

- Để biết quy tắc cho từng loại rác, vui lòng kiểm tra các **quy tắc riêng** trên mỗi trang.
- Thành phố chỉ thu gom rác thải sinh hoạt.

( Vui lòng xem trang 11 để biết rác thải ra từ các hoạt động kinh doanh. )



## Nơi làm việc phụ trách thu thập

- Rác thải sinh hoạt
- Lon trống / Chai trống
- Các vật nhỏ không cháy (Đồ vật nhỏ không cháy)
- Thi thể chó mèo, vv.

### Về việc thu thập

- Cơ sở kinh doanh môi trường phía Đông **072-984-8005**
- Cơ sở kinh doanh môi trường phía **Trung 072-963-3210**
- Cơ sở kinh doanh môi trường phía **Tây 06-6722-2994**
- Cơ sở kinh doanh môi trường phía **Bắc 06-6789-1851**

Vui lòng tham khảo trong bảng từ trang 17-20 để biết văn phòng phụ trách trong khu vực đang sống.

- Hộp nhựa và bao bì
- Chai nhựa

### Về việc thu thập

Cơ sở kinh doanh môi trường phía **Trung**  
**072-963-3210**

### Về việc trạm tài nguyên

Cơ sở kinh doanh môi trường phía **Bắc**  
**06-6789-1851**

- Trong trường hợp thời tiết xấu hoặc bão đến gần, thời gian thu thập có thể trễ hơn bình thường nên mong các bạn thông cảm.
- Chúng tôi sẽ thông báo về việc thu thập rác cuối năm và đầu năm trên bản tin của cơ quan hành chính thành phố.

## ! Vì có thể gây ra hỏa hoạn nên hãy hợp tác phân loại thiết bị điện tử

Trộn các thiết bị điện tử như pin khô, pin di động, thiết bị gia dụng và điện thoại di động với rác thải sinh hoạt có thể dẫn đến tai nạn hỏa hoạn ở xe chở rác và công xưởng lò đốt rác . Nhất định phải xử lý theo phương pháp đã định.

Để biết chi tiết, vui lòng xem "Các vật nhỏ không cháy(Trang 4)", "Thiết bị gia dụng nhỏ (Trang 13)", "Sản phẩm sử dụng thủy ngân (Trang 14)" và "Pin sạc nhỏ (Trang 15)".

## ! Vui lòng không sử dụng công ty trái phép để xử lý rác lớn và các thiết bị gia dụng

Để thu gom rác thải thông thường, cần phải có Giấy phép vận chuyển thu gom rác thải thông thường từ chính quyền địa phương .

Công ty thu gom trái phép là công ty thu gom rác mà không có sự cho phép hoặc không được ủy thác của làng thành phố.

# Rác thải sinh hoạt (vật có thể đốt cháy được)

Một tuần 2 lần

Ngày vứt rác **Thứ hai / Thứ năm** hoặc **Thứ ba / Thứ sáu**. Nơi vứt rác **Đem ra chỗ qui định**

Tham khảo trang 17- 20

## Quy tắc riêng của rác thải sinh hoạt

- Đối với rác thải thực phẩm, vv, vui lòng **Làm ráo nước** cho thật khô.
- Hãy gói những thứ nhọn như xiên tre bằng giấy báo, v.v.
- Nhúng dầu, v.v. thấm dầu vào giấy hoặc vải hoặc làm cứng bằng chất đông tụ.



Rác thải sinh hoạt

## Những thứ có thể vứt được

### Rác thải sống

(rác nấu ăn, cơm thừa, v.v.)



Làm ráo nước cho thật khô!

### Các loại đồ da



Giày, thắt lưng, ví, v.v.

### Sản phẩm nhựa / Nilon



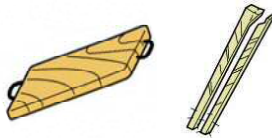
Đồ chơi, bàn chải đánh răng, miếng bọt xốp, CD, băng video, xô nước, v.v.

### Rác nhà bếp



Dầu ăn thì thấm dầu vào giấy và vải hoặc làm cứng bằng chất đông tụ.

### Sản phẩm bằng gỗ



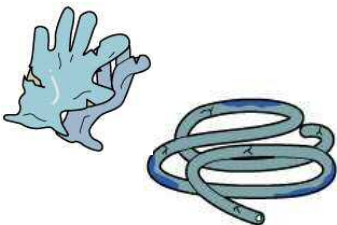
Hãy gói những thứ nhọn như đũa dùng một lần hoặc xiên tre bằng giấy dày!

### Lá cắt / Lá rụng



Bạn có thể vứt bỏ **đến 2 túi** vào một ngày cố định **trong nửa cuối tuần** (Thứ Năm hoặc Thứ Sáu).

### Các loại cao su



Găng tay cao su, v.v.

### Tã giấy (bỉm)



Hãy đổ bỏ vào nhà vệ sinh!

### Ngoài ra



Báo chí, tạp chí, hộp các tông, quần áo cũ, v.v. **có thể được tái chế như tài nguyên tái chế.**

Vui lòng tham khảo trang P12 để biết thêm chi tiết.

Khi vứt rác thải sinh hoạt, hãy cho từng chút một vào túi 45l rồi vứt bỏ.



## Những thứ dễ nhầm lẫn



### ● Cành cắt tỉa



Cành dày, cây còi, v.v. trong quá trình quản lý vườn cây ra

「Hãy vứt như là rác to lớn (Trang 9)

Trường hợp nhiều thì sẽ là rác thải tạm thời (Trang 11)

Có thể vứt đi là chiều dài 50cm và đường kính dày 10cm.

# Lon trống / Chai trống

Một tháng 2 lần

Lon trống  
Chai trống

## Ngày vứt rác

Tham khảo  
Trang 17-20


Khu vực thu gom rác thải sinh hoạt vào thứ hai và thứ năm là **thứ tư tuần 1 và 3**.  
Khu vực thu gom rác thải sinh hoạt vào thứ ba và thứ sáu là **thứ tư tuần 2 và 4**.

\*không thu gom rác vào ngày Thứ tư lần thứ 5

## Nơi vứt rác

Nơi quy định (cùng chỗ với rác thải sinh hoạt)

## Quy tắc riêng của lon / chai



- Lấy phần bên trong lon / chai và rửa nhẹ bằng nước.
- Nhất định phải sử dụng hết lượng chứa trong bình xịt trước khi vứt bỏ.
- Đừng chia lon, chai hoặc bình xịt hãy để chung vào một túi rồi vứt bỏ.

## Những thứ có thể vứt được

### Lon

Hộp đựng kim loại, lon nhôm, hộp bánh kẹo, hộp đựng đồ hộp, hộp sữa bột, v.v.



Đối tượng là những các vật phẩm có kích thước chỉ bằng một nửa 18l.

Các lon nhôm được thu gom theo nhóm (Trang 12) ở một số khu vực.

### Chai

Chai thủy tinh đựng nước, đựng thức ăn, gia vị nấu ăn, Các loại chai mỹ phẩm, v.v.



Hãy tháo nắp ra!

Chai lọ có thể sử dụng lại (Như chai bia, chai rượu 1.8l, v.v.) Việc thu gom tập thể (Trang 12) được thực hiện ở một số khu vực.

Nếu khu vực không thu, vui lòng trả lại cho cửa hàng có thu thập.

### Bình xịt

Bình ga cho bếp ga nhỏ, Bình phun diệt côn trùng, chai xịt tóc, v.v.



Nếu các chất bên trong vẫn còn, nó có thể gây ra hỏa hoạn xe đồ rác.

Dùng hết (không có gì bên trong) rồi hãy vứt!

- Nếu đã sử dụng hết hoàn toàn bên trong thì không cần đục lỗ.
- Nếu không thể sử dụng hết bằng mọi cách, vui lòng liên hệ với văn phòng môi trường địa phương của bạn. (Tham khảo Trang 17-20)



## Những thứ dễ nhầm lẫn



- Thủy tinh chịu nhiệt/ ly tách/ đồ gốm sứ
- Đồ trang trí thủy tinh/ tấm kính phẳng
- Chai lọ thủy tinh bị vỡ
- Chai hóa chất như thuốc trừ sâu, v.v.

Hãy vứt đi bằng các “vật nhỏ không thể đốt được (đạo cụ không cháy) (Trang 4)”.



# Các vật nhỏ không đốt được (Đồ vật nhỏ không cháy)

Một tháng 2 lần

## Ngày vứt rác

Khu vực thu gom rác thải sinh hoạt vào thứ ba và thứ sáu là **thứ tư tuần 2 và 4**.

Khu vực thu gom rác thải sinh hoạt vào thứ hai và thứ năm là **thứ tư tuần 1 và 3**.

Tham khảo  
Trang 17-20

\*không thu gom rác vào ngày Thứ tư lần thứ 5

## Quy tắc riêng của các vật nhỏ không thể đốt được

- Vui lòng bỏ ra trước 1 giờ chiều.
- Dán giấy ghi chữ "rác không cháy loại nhỏ (不燃の小物)" và vứt.
- Những thứ nhô ra khỏi túi rác sẽ không thu. Hãy vứt bỏ bằng rác to lớn.
- Không thu những thứ không có trong túi hoặc không có buộc miệng túi.
- Dao và những thứ đã vỡ, hãy cuộn bằng giấy dày và ghi chữ "Nguy hiểm (危険)" lên đó.
- Bật lửa hãy ghi chữ "Nguy hiểm (危険)" và cho vào túi khác và vứt.



## Nơi vứt rác

### Nơi quy định

(cùng chỗ với rác thải sinh hoạt)

Các vật nhỏ không thể đốt được

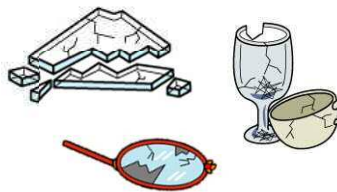
## Những thứ có thể vứt được

### Kim loại



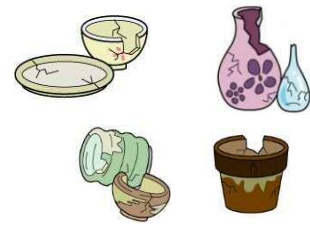
Dụng cụ nấu ăn (chảo, v.v.), sản phẩm làm từ kim loại (móc áo bằng dây thép, v.v.)

### Thủy tinh



Sản phẩm thủy tinh (như đĩa thủy tinh, v.v.)  
Mảnh vỡ thủy tinh (như cốc vỡ, v.v.)

### Đồ gốm



Dụng cụ ăn uống (chén, đĩa, v.v.), sản phẩm đồ gốm (bình hoa, v.v.)

### Ô dù



Ô dù được thu thập một cách đặc biệt ngay cả khi không có trong túi. Vui lòng dán giấy ghi chữ "rác không cháy loại nhỏ (不燃の小物)". Nếu có nhiều, hãy buộc bằng dây.

### Đồ điện cỡ nhỏ




Máy nướng bánh mì, ấm đun nước, nồi cơm điện, v.v.

Thiết bị nhỏ đã dụng qua, có một số mặt hàng có thể được tái chế. Vui lòng tham khảo P13 để biết thêm chi tiết.

### Ngoài ra

Vật sắc nhọn (dao kéo, v.v.)  
Công cụ cơ khí (Tô vít, v.v.)



Hãy sử dụng hết bật lửa!  
Cuộn vật sắc nhọn, v.v. bằng giấy dày và ghi chữ "vật sắc nhọn nguy hiểm (刃物危険)"



## Những thứ dễ nhầm lẫn



- Những thứ không vừa với túi rác (45ℓ) -----> Vui lòng vứt bỏ dưới dạng "Rác to lớn (Trang 9)".
- Sản phẩm nhựa nhỏ -----> Hãy vứt bỏ dưới dạng "Rác thải sinh hoạt (có thể đốt được) (Trang 2)".  
Đồ chơi, băng video, xô nước, v.v.
- Pin xe đạp điện -----> Vui lòng mang ra hộp thu hồi pin sạc nhỏ hoặc liên hệ với cửa hàng đại lý xe đạp. (Trang 15)

# Hộp nhựa và bao bì

Một tuần 1 lần

Ngày vứt rác

Vui lòng tham khảo (Trang 17-20) lịch thu gom rác theo khu.

Nơi vứt rác


Trạm tài nguyên

\*Đối với nhà chung cư, vui lòng kiểm tra qua công ty quản lý, v.v.

\*Không có thu thập từng hộ (thu từng hộ).

Hộp nhựa và  
bao bì

## Quy tắc riêng của hộp nhựa và bao bì

①  Kiểm tra lại dấu hiệu "Dấu nhựa (プラマーク)".

② **Nhất định sử dụng hết rồi, hãy loại bỏ vết bẩn.**

Những thứ bị bẩn thì hãy tráng qua nước hoặc lau rồi mới vứt.

\*Ở mức độ nhìn qua không để ý đến vết bẩn là được. (không nhất thiết phải rửa bằng xà phòng).

Những thứ bẩn thì không thể tái chế.

Trường hợp không thể làm sạch chất bẩn dễ dàng thì **vứt cùng với rác thải sinh hoạt**

(Trang 2).

③ **Trực tiếp bỏ vào bao đựng rác ( 45ℓ) và vứt bỏ.**

Nếu gấp đôi bao túi, sẽ gây trở ngại lớn đến việc phân biệt, loại bỏ vật thể lạ và tái chế.



## Những thứ có thể vứt được

Đây là dấu hiệu



Hộp đựng thức ăn



Hộp đựng mỹ ăn liền, com hộp,  
hộp thức ăn, v.v.

Bao túi  
Cuộn nilong bọc thức ăn



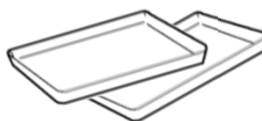
Đồ ăn vặt, túi dầu gội refill, túi  
mua hàng, cuộn nilong bọc thức  
ăn, v.v.

Chai nhựa (Ngoại chai PET)




Hộp đựng dầu gội, chất tẩy rửa,  
v.v.

Khay thức ăn



khay thực phẩm, khay ngăn  
chặn, v.v.

Ngoài ra



Xốp, Tuýp  
Nắp và nhãn cho chai nhựa PET, v.v.



## Những thứ dễ nhầm lẫn



Không có Dầu nhựa

Hãy vứt những thứ này vào **rác thải sinh hoạt!**

### Chính sản phẩm (sản phẩm nhựa)




Móc treo quần áo



Xô nước / Chậu rửa mặt

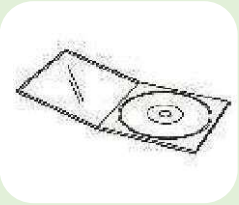


Thìa / Nĩa

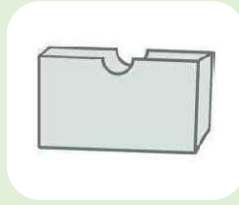


Hộp nhựa và  
bao bì

### Thứ không phải là hộp đựng hoặc bao bì (Dù có lấy nội dung ra thì cũng không cần thiết nữa)




Vỏ hộp đựng CD



Vỏ hộp đựng Video



Vỏ hộp đựng kính



### Những thứ rất dễ nhầm lẫn




Dây gói hàng



Dây thít nhựa



Ống hút



## Quy trình tái chế hộp nhựa và bao bì và chai PET

1

**Phân loại**



Phân loại chất thải và tài nguyên và xả thải vào ngày cố định

2


**Thu thập**



Thu thập các tài nguyên đã được đưa ra và đưa đến vị trí lưu trữ

3

**Nén / đóng gói**



Sau khi loại bỏ các vật chất lạ, được nén và đóng gói sau đó giao hàng.

4

**Tái chế**



Chế biến thành nguyên liệu tái chế và vận chuyển

5

**Thương mại hóa lại**



Lại trở thành sản phẩm và được phân phối trên thị trường

Hộp nhựa và bao bì

Chai nhựa PET

Các gia đình ở trong TP Higashiosaka



Xe ép chõ rác (Xe cuộn)



Nơi cất giữ Công ty xử lý trung gian



Công ty tái chế



Các nhà và cửa hàng bán lẻ nhà sản xuất, v.v.



# Chai nhựa PET

Một tháng 2 lần

## Ngày vứt rác

Tham khảo  
Trang 17-20

Khu vực thu gom rác thải sinh hoạt vào thứ ba và thứ sáu là **thứ tư tuần 2 và 4**.  
Khu vực thu gom rác thải sinh hoạt vào thứ hai và thứ năm là **thứ tư tuần 1 và 3**.

\*không thu gom rác vào ngày Thứ tư lần thứ 5

\*Khi thực hiện thu thập đặc biệt vào mùa hè, chúng tôi sẽ thông báo bằng tin tức thành phố.

## Nơi vứt rác

### Trạm tài nguyên

\*Đối với nhà chung cư, vui lòng kiểm tra qua công ty quản lý, v.v.

\*Không có thu thập từng hộ (thu từng hộ).

## Quy tắc riêng của chai nhựa PET

### ● Vui lòng loại bỏ nắp và nhãn hiệu.

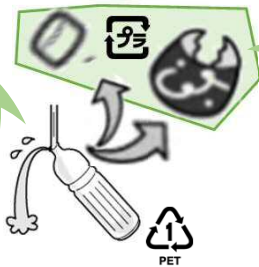
\*Vui lòng vứt bỏ những thứ đã tháo ra vào ngày thu thập hộp nhựa và bao bì (Trang 5).

### ● Trong trường hợp bị bẩn, hãy rửa nhẹ bằng nước.

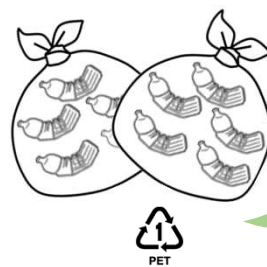
\*Nếu vết bẩn rửa cũng không được sạch thì vứt chung với rác sinh hoạt.

Chai nhựa PET  
Rác hòa hoàn

Nếu trường hợp bị bẩn, hãy dùng nước và rửa trong chai



Tháo nắp và nhãn bao bì, bỏ vào ngày thu gom bao bì và hộp nhựa



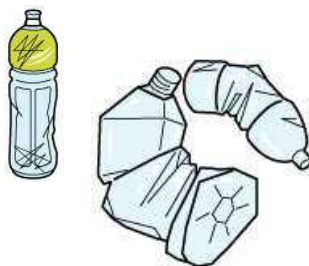
Bỏ vào bao đựng rác trong suốt hoặc bán trong suốt không màu và bỏ rác ở nơi thu hồi rác tài nguyên

## Những thứ có thể vứt được

Đây là dấu hiệu



Đối với đồ uống



Đối với gia vị và rượu sake



## Về rác thải hỏa hoạn

Thành phố không thu gom rác do hỏa hoạn ra.

Và, có một số có thể được xử lý tại nhà máy đốt rác của thành phố và một số không thể.

**Q. Làm thế nào để biết có thể xử lý hay không?**

A, Nhân viên của Hiệp hội Cơ sở vệ sinh Thành phố Higashiosaka sẽ xác nhận hiện trường và thông báo.

Liên hệ: Hiệp hội Cơ sở Vệ sinh Thành phố Higashiosaka (Ban Quản lý) TEL 072-962-6021

**Q. Nếu những vật không thể được xử lý thì tôi nên yêu cầu ở đâu?**

A, Xin hỏi công ty xử lý chất thải công nghiệp thông qua công ty đã yêu cầu tháo dỡ.

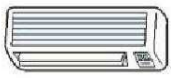


# Sản phẩm đối tượng của Luật tái chế thiết bị nhà

Có thu phí

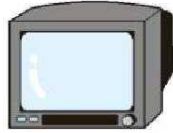
● Máy điều hòa

Loại gắn tường / để trên sàn nhà / gắn ô cửa sổ)

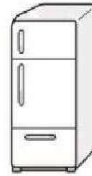


● Ti vi

((Loại CRT / tinh thể lỏng / plasma)

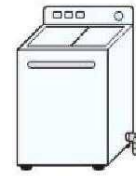


● Tủ lạnh  
● Tủ đông



● Máy giặt

(Tự động hoàn toàn / máy giặt 2 tầng / máy giặt có tính năng sấy quần áo)



● Máy sấy quần áo



Trong thành phố không thu thập được. Vui lòng xử lý nó như sau.

Bạn có mua sản phẩm mới không ?

Có

không

Bạn có biết lần trước đã mua ở cửa hàng nào không?

Có

không

Trả tiền phí tái chế ở bưu điện

- \*Vui lòng tìm hiểu trước về nhà sản xuất hàng hóa và số mẫu và đến bưu điện.
- \*Phí có thể khác nhau tùy thuộc vào nhà sản xuất.
- \*Liên hệ về hệ thống phiếu tái chế thiết bị nhà Trung tâm phát hành phiếu tái chế thiết bị nhà  
TEL 0120-319-640

「Nhận "vé tái chế đồ điện tử gia dụng"」

Bạn có thể mang đến địa chỉ giao dịch được chỉ định không ?

Có

không

Yêu cầu thu gom vận chuyển **Thu phí**

Cơ sở kinh doanh được cấp phép

- Liên hệ Hợp tác xã kinh doanh vệ sinh thành phố Higashiosaka  
TEL **06-6783-0053**
- Giờ làm việc Thứ Hai - thứ Sáu (trừ ngày nghỉ, ngày lễ)  
9:00 - 15:00
- Tiền phí Mỗi 1 thiết bị nhà là 2,700 yên

\*Không bao gồm phí tái sử dụng và phí vận chuyển từ nhà.

Nhờ cửa hàng mua để xử lý

Mất phí tái chế  
và  
Phí thu gom vận chuyển.

Sản phẩm đối tượng của Luật tái chế thiết bị nhà

Tham khảo: Phí tái chế của các hãng sản xuất chính (bao gồm thuế)

Máy điều hòa		990yên
Ti vi	Trên 16in	2,970yên
	Dưới 15in	1,870yên
Tủ lạnh Tủ đông	Trên 171ℓ	4,730yên
	Dưới 170ℓ	3,740yên
Máy giặt • Máy sấy quần áo		2,530yên

\*Phí tái chế có thể thay đổi.

Địa chỉ giao dịch được chỉ định

● Công ty cổ phần Nippon Tsu-un  
Chi nhánh Osaka-higashi, Công tác Tobu  
Osaka

Địa chỉ : Osaka-shi Tsurumi-ku  
Yakeno3-2-24  
TEL.06-6911-3892

● Công ty cổ phần Nihon Tsu-un  
Chi nhánh Osaka-minami nha khô Yao  
Địa chỉ : Yao-shi Jinmu-cho 2-24  
TEL.072-991-2957

\*Nhất định phải thanh toán phí tái chế tại bưu điện trước.

Luật tái chế thiết bị nhà là gì

Đây là luật xúc tiến việc tái chế lại nguyên vật liệu còn hữu dụng từ đồ điện gia dụng do các gia đình hoặc công sở thải ra, nhằm giảm lượng đồ phế thải cũng như sử dụng một cách hữu hiệu tài nguyên.

# Rác to lớn

**Cần đăng ký  
(có thu phí)**

## Rác lớn là gì?

Nó được định nghĩa là có cạnh hoặc đường kính lớn nhất từ 30 cm trở lên.

Ví dụ, đồ nội thất như kệ và ghế sofa, máy móc và thiết bị điện như lò vi sóng, v. v.

## Quy trình đăng ký

1

### Vui lòng đo kích thước của rác lớn mà muốn vứt bỏ.

\*Kích thước là tổng chiều dài của ba cạnh (chiều rộng, chiều sâu, chiều cao).

\* Có thể áp dụng tối đa "10 cái" cùng một lúc.

(Đơn tiếp theo sẽ được thực hiện sau khi thu thập xong)

Chuẩn bị

2

### Vui lòng Đăng ký qua điện thoại

### Trung tâm tiếp nhận rác to lớn 072-962-5374

\*Lễ tân là 09:00-17:00 từ Chủ Nhật đến Thứ Sáu (kể cả ngày lễ).  
(Không tính các ngày lễ cuối năm và lễ tết)



Đăng ký

#### Sẽ xác nhận

- 1.Số điện thoại, tên, địa chỉ
- 2.Nhà riêng hay căn hộ tập thể
- 3.Xe thu rác có thể đi qua hay không
- 4.Mục rác, độ lớn, số lượng

#### Sẽ thông báo

- 1.Ngày đến thu rác
- 2.Số hiệu tiếp nhận
- 3.Phí
- 4.Nơi vứt rác

3

### Mua "vé xử lý rác to lớn" ở những cửa hàng có bán

\*Bưu điện trong thành phố, cửa hàng tiện lợi (Family Mart, Mini Stop, Lawson, Seven Eleven).

\*Chú ý là mua rồi không thể trả lại.

\*Không có hạn sử dụng nhưng hãy chỉ mua vé cần thiết thôi.



Mua vé

4

### Vứt rác đúng nơi quy định trước 9 giờ sáng ngày thu gom rác

\*Viết số hiệu đăng ký và ngày thu gom rác vào phiếu xử lý, dán vào rác cần xử lý rồi đưa ra ngoài vứt.

\*Chú ý là một khi đã dán là không thể gỡ ra được.

\*Vứt rác nơi an toàn không ảnh hưởng đến xung quanh hay cản trở giao thông.

#### Về thu thập

- Khi thu gom rác không cần thiết có mặt.
- Có trường hợp thời gian thu gom rác cháy và rác không cháy khác nhau.
- Nếu tuyết rơi hay bão, có thể ngày thu rác sẽ bị đổi sang ngày trước hoặc sau đó.
- Không thu những rác chưa đăng ký.

## Những lưu ý khác

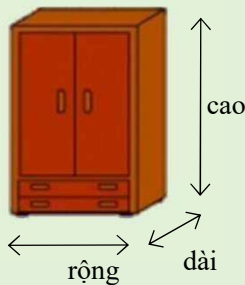
- Trước 3 ngày thu gom rác có thể thay đổi hay hủy đăng ký (không tính thứ 7 và chủ nhật)
- Người có trở ngại ngôn ngữ hay thính giác có thể đăng ký qua Fax. Số FAX: 072-962-1673
- Có thể mang rác đến nhà máy đốt rác trực tiếp (cần hẹn trước). Chi tiết xem trang 11.

# Rác to lớn

Cần đăng ký  
(có thu phí)

## Phí thu gom

- Phí thu gom rác đã được tính từ ngày 1 tháng 8 năm 2018.
- Tùy theo kích thước của rác lớn, phí sẽ thay đổi.



3 tổng cộng độ dài của 3 bên...

Độ dưới 3m

Phí tính là...

400 yên

Phí xử lý là...

1tờ

Độ trên 3m

800 yên

2tờ \*

\* vé xử lý rác to lớn chỉ một loại 400yên

- Về nguyên tắc, mỗi món sẽ bị tính phí, nhưng cũng có các mặt hàng ngoại lệ, chẳng hạn như chăn nệm gói tối đa 5 món được buộc lại thành 1 món.
- \*Cụ thể hãy hỏi, khi đăng ký ở trung tâm tiếp nhận rác to lớn.

## Tiếp nhận qua Internet

- Những người đã từng đăng ký qua điện thoại sau tháng 2 năm 2018 và không thay đổi địa chỉ thì có thể đăng ký qua Internet.
- \*Có thể đăng ký 24/24 giờ trong 365 ngày một năm  
\*Hãy vào trang đăng ký từ trang web của thành phố.  
Cũng có thể vào từ mã code QR bên phải.



Rác to lớn  
Thị thể chó mèo, v.v.

# Thị thể chó mèo, v.v.

Đăng ký qua điện thoại  
hoặc mang đến trực tiếp

## Trường hợp đăng ký qua điện thoại

- **Chi phí** (1 thị thể)

Trường hợp chó mèo nuôi ..... 2,000 yên  
Trường hợp chó mèo hoang ..... Miễn phí

Nếu thấy chó mèo chết trên đường phố, vui lòng liên hệ với ứng dụng sau

- **Nơi đăng ký**

Vui lòng tham khảo trang 17-20, văn phòng môi trường phụ trách.

Sở công tác môi trường phía Đông 072-984-8005  
Sở công tác môi trường phía Trung 072-963-3210  
Sở công tác môi trường phía Tây 06-6722-2994  
Sở công tác môi trường phía Bắc 06-6789-1851

Tùy thuộc vào thời gian đăng ký, có trường hợp không thể thu thập trong ngày.

## Trường hợp mang đến trực tiếp

- **Chi phí** (1 thị thể)

Trường hợp chó mèo nuôi ..... 1,000 yên  
Trường hợp chó mèo hoang ..... Miễn phí

- **Nơi đem đến**

Hiệp hội Cơ sở vệ sinh Thành phố Higashiosaka  
Địa chỉ...Higashiosaka-shi Mizuhai 4-6-25  
TEL...072-962-6021

- **Ngày thứ và thời gian đem đến**

Ngày thường (Thứ Hai-Thứ Sáu) 12:45-15:30

Ngày lễ (Thứ Hai-Thứ Bảy) 9:30-11:30

12:45-15:30



\*Thông tin liên hệ thu gom chó mèo hoang, v.v, vào thứ bảy và chủ nhật  
06-4309-3330  
(Chó mèo nuôi, v.v, không được.)

\*Xin lưu ý rằng tòa thị chính (Bộ phận Kinh doanh Môi trường) không tiếp nhận các bộ sưu tập.

# “Rác kinh doanh” “Rác chuyên nhà / Rác tạm thời”

**có thu phí**

## Rác kinh doanh

- Rác nói chung thải ra do hoạt động nghề nghiệp ở cửa hàng, công ty, nhà máy, v. v.,
- \*Trường hợp nhà ở kèm hộ kinh doanh thì rác thải ra từ việc kinh doanh (ngoài rác thải gia đình) là rác kinh doanh

## Rác chuyên nhà / Rác tạm thời

- Rác do chuyên nhà
- Rác thải từ các sự kiện của địa phương (bonodori, các loại lễ hội, v. v.)
- Rác thải tạm thời và số lượng lớn do chăm sóc vườn cây

Bất kỳ điều gì đi nữa thành phố không thu các loại rác trên. Hãy tự vác hoặc nhờ công ty được cấp phép.

Trường hợp tự mình vận chuyển rác

Cần đăng ký với nhà máy đốt rác Mizuhai trước.

● Số điện thoại đặt lịch **072-975-5341**

- \*Có thể đặt trước 2 tuần đến 2 ngày trước ngày dự kiến mang đến.
- \*Vui lòng chú ý không nhận đặt lịch hẹn vào ngày mang đến.

- Thời gian tiếp nhận hẹn Từ Thứ 2-Thứ 6 (trừ ngày nghỉ và ngày lễ) 9:00-16:00
- Tiền phí 90 yên / 10 kg

Ngày thường (Thứ Hai ~ Thứ Sáu)	<b>12:45 – 15:30</b>
Thứ bảy / Chủ nhật	<b>Ngày nghỉ</b>
Ngày lễ (Thứ Hai ~ Thứ Bảy)	<b>9:30 – 11:30 12:45 – 15:30</b>

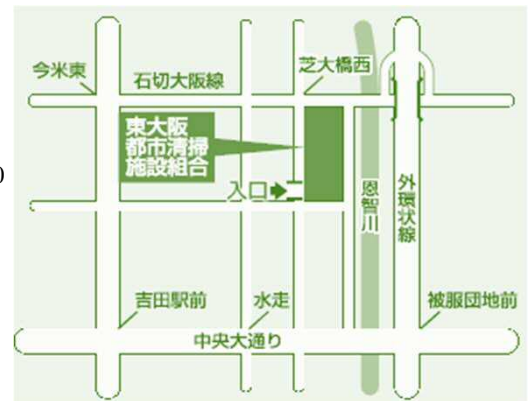
\*Không nhận mang vào trực tiếp vào ngày thứ bảy trừ chủ nhật và ngày lễ.

- \*Vui lòng chờ từ hai người trở lên trên xe có tải trọng tối đa từ 3 tấn trở xuống (tổng chiều dài từ 6,3 m trở xuống).
- \*Rác kinh doanh sẽ không thu vào ngày lễ và ngày 29 và ngày 30 tháng 12.
- \*Đối với những người bị khiếm thính và ngôn ngữ, vui lòng in đơn xin rác nhập trực tiếp từ trang web (mã bên phải) và fax sau khi điền các nội dung cần thiết

Trường hợp không thể tự mình vận chuyển rác

Hãy yêu cầu các doanh nghiệp được cấp phép của thành phố.

- Nơi liên hệ Hợp tác xã kinh doanh vệ sinh thành phố Higashiosaka TEL **06-6783-0053**
- Thời gian tiếp nhận Thứ hai - Thứ sáu (trừ ngày nghỉ và ngày lễ) 9:00 - 15:00
- Tiền phí Tùy thuộc vào số lượng và chất lượng của rác, vì vậy hãy tham khảo ý kiến của doanh nghiệp được cấp phép.



**Hiệp hội Cơ sở vệ sinh Thành phố Higashiosaka**  
Higashiosaka-shi Mizuhai 4-6-25

TEL 072-962-6021  
FAX 072-962-6125



Rác kinh doanh, Rác chuyên nhà, Rác tạm thời  
Rác không thể xử lý ở thành phố

# Rác không thu gom, xử lý tại thành phố

**Tư vấn với cửa hàng hoặc các chuyên gia**

## Rác độc hại, nguy hiểm

- Bình ga LP ● Chất pha loãng ● Sơn quét ● Các loại dược phẩm độc ● Pin hình nút áo
- Các loại dầu như dầu thải / dầu thấp sang / xăng, v.v.

## Rác khó xử lý

- Đất / cát ● Đá ● Sản phẩm gạch / bê tông (bàn phơi, v.v.) ● Vật liệu sắt (tạ, v.v.)
- Lốp xe phế thải ● Xe gắn máy / xe mô tô và linh kiện ● Động cơ / máy móc có động cơ
- Xe ô tô hoặc các linh kiện (như ghế, bánh xe, xích xe bằng kim loại, v.v.) ● Acquy ● xe chuyên độ
- Các loại máy nông nghiệp ● Xe lăn điện ● Thiết bị dùng ánh sáng mặt trời ● Máy phát điện ● Dây thép
- Kết sắt dựng tiền ● Piano ● Kho chứa đồ, nhà ● Các thiết bị đậu xe tại nhà ● Cửa sập ● Bồn tắm
- Bồn rửa / chậu rửa ● Giường điều dưỡng ● Cây gỗ lớn, v.v.

Xin hãy tư vấn với cửa hàng đã mua hoặc nhà thầu công trường, doanh nghiệp được cấp phép, doanh nghiệp chuyên môn

## Sản phẩm đối tượng của Luật tái chế thiết bị nhà

- Xem trang trang 8.

## Máy tính dùng trong nhà

- Xem trang 13.

## Bình chữa cháy

- Nó được nhận tại nhà sản xuất / cửa hàng bán hàng, v.v.
- Nơi liên hệ : Trung tâm xúc tiến tái chế thiết bị chữa cháy TEL **03-5829-6773**

## Xe máy

- Quay tiếp nhận được chỉ định / cửa hàng xử lý xe 2 bánh đang được nhận.
- Nơi liên hệ : Trung tâm tái chế xe 2 bánh TEL **050-3000-0727**



# Các loại giấy cũ

Cứ điểm thu hồi  
hoặc thu hồi tập trung

Các loại giấy cũ như giấy báo, tạp chí, các tông, lon nhôm và chai tái sử dụng có thể tái chế. Xin hãy đem đến Cứ điểm thu hồi (trang 21•22), hoặc thu hồi rác tập trung của địa phương\*. **Không thu thập hành chính giấy cũ.**

## Cứ điểm thu hồi

- Hãy bỏ vào Thùng thu hồi đặt ở tòa thị chính (tầng 1), các trung tâm dịch vụ hành chính, Cơ sở kinh doanh môi trường.

## Thu hồi tập trung

- Mặt hàng, ngày giờ, v.v. thay đổi tùy theo Tập đoàn hoạt động, vì vậy vui lòng liên hệ với Tập đoàn hoạt động hoặc Ban xúc tiến tuần hoàn xã hội (☎06-4309-3199)

< \* Thu hồi tập thể của khu vực là gì? >

Hoạt động các hội tự trị, hội trẻ em hay các công đoàn quản lý khu chung cư chủ động thu hồi những tài nguyên thiên nhiên có thể tái chế được (các loại giấy báo cũ, v.v.)

## Mặt hàng thu hồi chính và cách vứt

Dưới đây là những quy tắc chung. vui lòng vứt từng mục theo quy định của các tập đoàn.

### Báo chí

- Buộc thành hình chữ thập bằng dây.
- Cho tất cả vào một túi giấy không sử dụng nữa cùng được.
- Hãy tập hợp các tờ rơi lại.



### Tạp chí (bao gồm cả sách)

- Buộc thành hình chữ thập bằng dây.
- Cho tất cả vào một túi giấy không sử dụng nữa cùng được.



### Thùng các tông

- Buộc thành hình chữ thập bằng dây.
- \* Vui lòng bóc nhãn, v.v.



### Quần áo cũ

- Cho vào túi ni-lông nhìn thấy được bên trong.
- Không thể vứt đồ ướt ra.
- \* Tòa nhà chính của thành phố và các trung tâm dịch vụ hành chính không thu hồi.



### Giấy tái chế\*



【Hộp giấy thực phẩm, v.v.】



【Giấy gói / túi giấy】



【Tờ rơi / Cuốn sách nhỏ】



【Lõi giấy】

Các loại giấy cũ

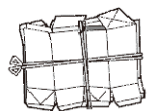
- Buộc thành hình chữ thập bằng dây.
- Cho tất cả vào một túi giấy cùng được.
- **Những vật có bụi bẩn hoặc mùi hôi sẽ không thu gom.**

\* Số lượng rác thải linh tinh có thể được thu gom tùy thuộc vào công ty thu gom.

Cụ thể chi tiết, vui lòng tham khảo Tập đoàn hoặc Ban xúc tiến tuần hoàn xã hội (06-4309-3199).

### Hộp giấy

- Rửa, mở ra và phơi khô.
- Buộc thành hình chữ thập bằng dây.
- \* Các siêu thị cũng thu hồi (trang 21, 22). Cơ sở của thành phố thì không thu hồi.



# Đồ điện loại nhỏ

Cứ điểm thu

Những đồ điện dưới đây, có thể bỏ lọt vào thùng miệng thu hồi (Bề dài 20 cm x Bề ngang 30 cm)

## Thiết bị hình ảnh

- Máy ghi HDD
- Đầu đĩa DVD nhỏ

## Thiết bị âm thanh

- Máy nghe nhạc MD
- Máy trợ thính ● Tai nghe, v.v.

## Thiết bị làm tóc

- Máy sấy tóc
- Máy cạo râu điện, v.v.

## Máy chơi game

- Loại để bàn
- Loại cầm tay, v.v.

## Dụng cụ ô tô

- Máy định vị
- Máy nghe nhạc trong xe, v.v.

## Phụ kiện của vật thể

- Điều khiển từ xa
- Dây nối điện, v.v.

## Ngoài ra

- Đài radio ● Sách điện tử ● Tủ điện điện ● Máy đo huyết áp điện
- Nhiệt kế điện tử ● Đèn pin cầm tay ● Máy tính cầm tay ● Đồng hồ ● Bàn ủi, vv

## Quy tắc riêng của đồ điện loại nhỏ

- Hãy bỏ vào các **thùng thu hồi đặt tại các cửa hàng hợp tác với thành phố**, hoặc các trung tâm dịch vụ hành chính, hoặc tòa thị chính.

Để biết nơi lắp đặt hộp thu gom, vui lòng xem trang 21-22

- Lấy ra khỏi hộp hoặc túi và tháo pin hoặc pin dự phòng.
- Những thứ sau đây không thuộc đối tượng.
  - Những gì được thải ra với các hoạt động kinh doanh (tham khảo trang 11)
  - Mặt hàng bao gồm thông tin cá nhân như điện thoại di động và máy tính
  - Mặt hàng tuân theo Luật Tái chế Thiết bị Gia dụng như TV và tủ lạnh (tham khảo trang 8)
  - Thuốc lá điện tử (tham khảo trang 14)



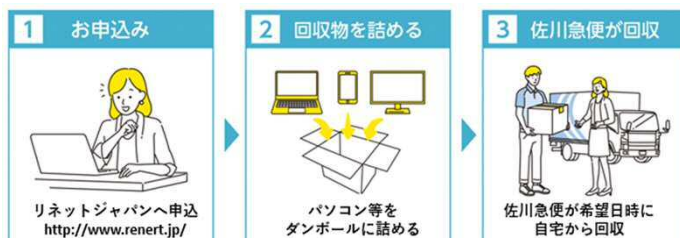
# Máy tính nhà

Tái chế

Vui lòng sử dụng phương pháp sau để xử lý máy tính không cần thiết. thành phố không thu thập.

## Thu hồi bằng chuyển phát nhanh

Tại thành phố, đã ký một thỏa thuận với " Công ty cổ phần Renet Japan Recycle.", là nhà điều hành kinh doanh được chứng nhận về "Luật tái chế thiết bị gia dụng nhỏ", và thu hồi miễn phí các máy tính nhà không cần thiết bằng dịch vụ chuyển phát nhanh.



Công ty cổ phần Renet Japan Recycle  
URL : <https://www.renert.jp/>  
TEL : 0570-085-800  
(10:00 - 17:00)

リネットジャパン 検索



- Vui lòng tự xóa dữ liệu. (ngoài ra còn có các dịch vụ như cung cấp phần mềm tẩy xóa miễn phí.)
- Các thiết bị ngoại vi khác như đồ gia dụng nhỏ, máy in cũng có thể được thu hồi cùng nhau.
- 1 hộp các tông bao gồm một máy tính (tổng ba cạnh trong vòng 140cm và nặng trong vòng 20 kg) thu thập miễn phí.

## Thu hồi nhà sản xuất

Nếu máy tính tự làm hoặc không biết nhà sản xuất, vui lòng liên hệ.

Hiệp hội xúc tiến máy tính 3R tổng công ty

URL : <https://www.pc3r.jp/> TEL : 03-5282-7685 Thứ hai đến thứ sáu (không tính cuối năm, ngày lễ)

Lễ tân : 9:00-12:00, 13:00-17:00

Những thứ không có nhãn hiệu tái chế PC bên phải sẽ phải chịu gánh nặng như phí tái chế.



# Sản phẩm sử dụng thủy ngân (bóng đèn huỳnh quang, pin khô)

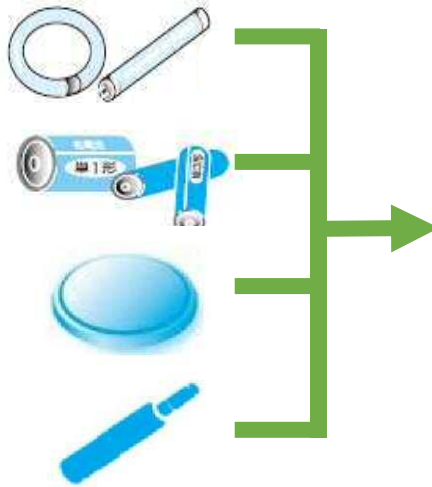
Cứ điểm thu

Đèn huỳnh quang

Pin sử dụng một lần

Pin đồng xu\*  
(Pin tiểu / pin phụ)

Thuốc lá điện tử\*



Vui lòng bỏ vào hộp thu gom cơ sở thành phố thiết lập hoặc hộp thu gom của cửa hàng hợp tác (trang 21 và 22).

\*Bỏ pin đồng xu và thuốc lá điện tử vào hộp thu gom pin khô. Tuy không phải là sản phẩm pin khô nhưng ngoại lệ được thu hồi.

## Quy tắc riêng của sản phẩm sử dụng thủy ngân

- Không đặt các đèn huỳnh quang / pin vào túi hoặc hộp mà nên cho trực tiếp vào hộp thu gom (túi và hộp thì đem về nhà xử lý).
- Chỉ lắp phần thân chính của đèn huỳnh quang vào mà không làm vỡ.
- Những người vứt bỏ vào hộp thu thập của cửa hàng hợp tác
  - Không mang ra sau khi đóng cửa hoặc ngày nghỉ định kỳ
  - Không đặt ra ngoài hộp thu thập
- Chỉ thu thập đèn huỳnh quang và pin, v.v, từ các nhà thông thường.

東大阪市環境部



鹿嶋光管  
鹿嶋電池

回収協力店

Ống huỳnh quang bị vỡ cực kỳ nguy hiểm cho hàng xóm và trẻ em chơi gần đó.  
Xin hãy ứng xử một cách đúng đắn và vứt bỏ.



## Những thứ dễ nhầm lẫn



Đèn huỳnh quang bị vỡ



Hãy vứt như là “Các vật nhỏ không đốt được (Đồ vật nhỏ không cháy)” (trang 4)”

Đèn sợi đốt • Đèn LED



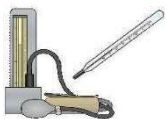
Xin hãy liên hệ hỏi cửa hàng đã mua hoặc bỏ vào thùng thu hồi của hiệp hội thuộc Hội công nghiệp pin (hãy xem trang web).

Pin hình nút



Tiến hành thu hồi tại ban xúc tiến xã hội tuần hoàn / các trung tâm y tế / Cơ sở kinh doanh môi trường.

Máy đo nhiệt độ thủy ngân • Máy đo huyết áp thủy ngân



Các sản phẩm sử dụng thủy ngân như đèn huỳnh quang, pin, v.v, thải ra do hoạt động kinh doanh.

Xin tư vấn với các doanh nghiệp về xử lý rác thải công nghiệp hoặc ban biện pháp đối phó chất thải công nghiệp.  
TEL 06-4309-3207

Sản phẩm sử dụng thủy ngân

# Pin sạc loại nhỏ

Cứ điểm thu

Chủ yếu được sử dụng cho các sản phẩm sau đây.

## Thiết bị viễn thông

- Điện thoại không dây
- Máy thu phát, v. v.

## Thiết bị AV

- Máy ảnh kỹ thuật số
- Máy quay video, v. v.

## Thiết bị OA

- Pin sạc dự phòng
- Máy tính xách tay, v. v.

## Đồ dùng hàng ngày

- Máy hút bụi tay
- Bàn chải đánh răng điện, v. v.

## Ngoài ra

- Máy game cầm tay ● Tua vít điện
- Xe đạp điện ● Robot hút bụi, v. v.



## Quy tắc riêng của Pin sạc loại nhỏ

- Đưa vào hộp thu gom đặt tại các điểm thu gom trong thành phố hoặc các cửa hàng hợp tác thu gom.

Xem trang 21 và 22 để biết vị trí của hộp thu thập.

Xem trang web của Xã Đoàn Pháp Nhân Chung JBRC (一般社団法人 JBRC)

- Vui lòng thực hiện những điều sau đây trước khi bỏ vào hộp thu gom.

- Tháo pin ra khỏi thiết bị (\*1, \*2)
- Kiểm tra xem dấu tái chế bên phải có trên bề mặt pin không.
- Cách điện các cực kim loại (+ cực, - cực) của pin bằng băng dính.

(\*1) Sản phẩm pin dự phòng hãy để nguyên và vứt bỏ.

(Không cần tháo rời hay phân hủy)

(\*2) Nếu không thể tháo ra được, hãy bỏ vào hộp thu gom đồ gia dụng nhỏ.

- Chỉ đặt thân pin vào hộp.

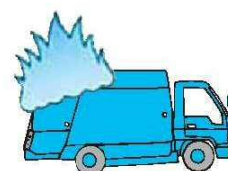
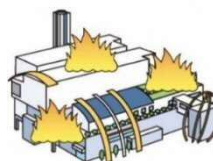
(không cho vào túi hoặc hộp, v.v.)

- Vui lòng tham khảo ý kiến của nhà sản xuất về việc các mặt hàng ngoài mục tiêu thu gom.

- **Pin sạc cỡ nhỏ thu được chỉ giới hạn ở những gì xuất phát từ nhà.**



## Yêu cầu từ thành phố



Tai nạn cháy nổ thường xuyên xảy ra tại các xưởng đốt rác, xe chở rác.

### **Không để lẫn pin sạc hoặc bình gas với rác!!**

- Pin sạc nhỏ nhưng có công suất lớn, có nguy cơ phát nhiệt và bốc cháy cao do hư hỏng, biến dạng và cần chú ý xử lý.

⇒ Sau khi tháo pin sạc ra, hãy đặt vào hộp thu gom (trang 21, 22).

- Bình gas vẫn còn bên trong cũng có thể gây hỏa hoạn.

⇒ Sau khi sử dụng hết, hãy vứt vào ngày của "Lon hộp trống / Chai trống" (trang 3).

- Nếu vứt chung với "rác sinh hoạt" hoặc "đồ vật nhỏ không cháy", có thể gây ra hỏa hoạn trong xe chở rác hoặc nhà máy đốt rác.

⇒ Vui lòng xem thêm trên trang web của Hiệp hội Cơ sở vệ sinh Thành phố Higashiosaka







# Thu thập Fureai

Cần thủ tục

**Thu thập Fureai là gì...**

Người phụ trách sẽ đến tận nhà để thu gom rác gia đình nhằm hỗ trợ những hộ sinh hoạt khó khăn trong việc mang rác đến địa điểm đổ rác (người già, người tàn tật) ngoài ra, nếu yêu cầu, chúng tôi sẽ gọi khi thu gom rác.

## Người đối tượng

Dịch vụ này dành cho những người thuộc đối tượng từ ① trong ④ mục dưới gặp khó khăn về việc tự mang rác đến nơi thu hồi và cũng không thể nhờ được người khác giúp đỡ.

- ① Người có giấy chứng nhận cần điều dưỡng từ bậc 2 trở lên.
- ② Người được cấp sổ tay người tàn tật và mức độ tàn tật ở cấp 1 hoặc 2.
- ③ Người được cấp sổ tay điều trị, và mức độ thiếu năng trí tuệ ở bậc A.
- ④ Người bệnh tâm thần được cấp sổ tay phúc lợi và y tế, mức độ bệnh ở cấp 1.



## Rác đối tượng

(Miễn phí) Rác sinh hoạt, Lon hộp trống / Chai trống, Các vật nhỏ không thể đốt được (đồ vật nhỏ không cháy), Hộp và bao bì nhựa, chai PET  
 (Trả phí) Rác thải cỡ lớn \* Vui lòng tham khảo trang 10 để biết phí.



# Thu gom rác thải y tế tại nhà

Cần thủ tục

**Thu gom rác thải y tế tại nhà là gì...**

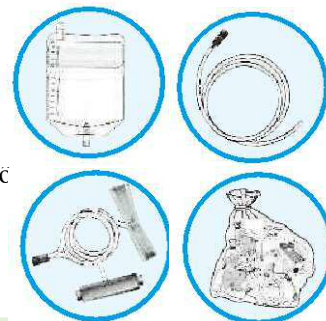
Chúng tôi thu thập "rác thải y tế tại nhà" với mục đích bảo vệ thông tin tiền sử bệnh án cá nhân. Nhân viên thu hồi sẽ tới từng nhà và thu. Xin đưa rác trực tiếp cho nhân viên đến thu hồi.

## Người đối tượng

- ① Người được nhân viên đến khám và chữa bệnh tại nhà.
- ② Người tự điều trị bệnh tại nhà.

## Rác đối tượng

- Bao bì nilông, túi đựng truyền máu, đựng nước tiểu, CAPD, chất dinh dưỡng
- Các loại ống thông, ống tube như ống hút đờm, ống thông truyền máu
- Ống tiêm chất insulin hình bút loại dùng 1 lần, ống tiêm chất dinh dưỡng, phần c của ống tiêm chất dinh dưỡng (ngoài phần kim tiêm)
- Băng gòn, miếng gạc
- Kim tiêm loại tự tiêm hình bút ( không thu hồi được nếu không gắn vỏ kim)



- \* kim tiêm và kim tiêm truyền nước, bác sĩ hoặc y tá sẽ mang về.
- \* kim tiêm loại tự tiêm hình bút mà không gắn vỏ kim, xin trả lại cho cơ quan y tế, hiệu thuốc.
- \* bao bì của thuốc, xin bỏ vào rác gia đình theo thu hồi định kỳ.

Thu thập Fureai  
Thu gom rác thải y tế tại nhà

## Quy trình đăng ký sử dụng

- 1** Đối với thu gom rác "Thu thập Fureai" và "Thu gom rác thải y tế tại nhà" cần đăng ký sử dụng.
  - Phương pháp đăng ký: Điền thông tin cần thiết vào tờ đăng ký rồi nộp
  - Điểm gửi: Ban kinh doanh môi trường, Cơ sở kinh doanh môi trường Phía bắc
  - Phương pháp nộp: Gửi bưu điện hoặc tự mang đến
- 2** Sau khi xét duyệt hồ sơ, nhân viên phụ trách của sở sự nghiệp môi trường phía Bắc sẽ trực tiếp đến tận nhà để điều tra hiện trạng và các điều kiện, sau đó quyết định thu gom hay không.
- 3** Sẽ thông báo kết quả qua đồng ý thu gom hay không. Nếu được đồng ý, sẽ đến thu gom vào thời gian đã thống nhất khi phỏng vấn.

\*Giấy đăng ký được đặt ở Quầy. Cũng có thể tải về từ website.

- Nơi liên hệ  
Cơ sở kinh doanh môi trường phía bắc  
2-1-16 Nishi-zutsumi-hondori-nishi Higashiosaka-shi  
TEL.06-6789-1851  
Ban kinh doanh môi trường  
1-1-1 Aramoto-kita Higashiosaka shi  
TEL.06-4309-3200

# Thành phố Higashiosaka

## Lịch thu gom rác tái chế của từng khu vực (thứ tự 50 chữ cái)

あ〜か		Đưa ra nơi xả rác sinh hoạt				Đưa ra nơi xả rác tái chế		Thu thập động vật nhỏ	
		Địa chỉ	Văn phòng	Rác sinh hoạt	Lon / Chai	Đồ vật nhỏ không cháy	Nhựa		Nhựa PET
あ	旭町	東部	Thứ ba・Thứ sáu	第2・4水	第1・3水	Thứ năm	第1・3水	東部	
	足代	西部	Thứ ba・Thứ sáu	第2・4水	第1・3水	Thứ năm	第1・3水	西部	
	足代北(新町)	北部	Thứ ba・Thứ sáu	第2・4水	第1・3水	Thứ hai	第1・3水	北部	
	足代南	西部	Thứ ba・Thứ sáu	第2・4水	第1・3水	Thứ năm	第1・3水	西部	
	荒川1・2丁目	北部	Thứ ba・Thứ sáu	第2・4水	第1・3水	Thứ năm	第1・3水	北部	
	荒川3丁目	北部	Thứ hai・Thứ năm	第1・3水	第2・4水	Thứ sáu	第2・4水	北部	
	荒本	北部	Thứ hai・Thứ năm	第1・3水	第2・4水	Thứ ba	第2・4水	北部	
	荒本北	北部	Thứ ba・Thứ sáu	第2・4水	第1・3水	Thứ hai	第1・3水	北部	
	荒本新町1〜6, 9	北部	Thứ ba・Thứ sáu	第2・4水	第1・3水	Thứ hai	第1・3水	北部	
	荒本新町7, 8	北部	Thứ hai・Thứ năm	第1・3水	第2・4水	Thứ ba	第2・4水	北部	
	荒本西	北部	Thứ ba・Thứ sáu	第2・4水	第1・3水	Thứ hai	第1・3水	北部	
	い	池島町	東部	Thứ ba・Thứ sáu	第2・4水	第1・3水	Thứ năm	第1・3水	東部
池之端町		東部	Thứ hai・Thứ năm	第1・3水	第2・4水	Thứ sáu	第2・4水	東部	
出雲井町		東部	Thứ ba・Thứ sáu	第2・4水	第1・3水	Thứ hai	第1・3水	東部	
出雲井本町		東部	Thứ hai・Thứ năm	第1・3水	第2・4水	Thứ ba	第2・4水	東部	
稲田上町(新町)		北部	Thứ hai・Thứ năm	第1・3水	第2・4水	Thứ ba	第2・4水	北部	
稲田本町1丁目1〜30		北部	Thứ hai・Thứ năm	第1・3水	第2・4水	Thứ ba	第2・4水	北部	
稲田本町1丁目31, 32		北部	Thứ ba・Thứ sáu	第2・4水	第1・3水	Thứ năm	第1・3水	北部	
稲田本町2・3丁目		北部	Thứ hai・Thứ năm	第1・3水	第2・4水	Thứ ba	第2・4水	北部	
稲田三島町		北部	Thứ hai・Thứ năm	第1・3水	第2・4水	Thứ ba	第2・4水	北部	
稲葉1・4丁目		中部	Thứ ba・Thứ sáu	第2・4水	第1・3水	Thứ năm	第1・3水	中部	
稲葉2丁目1, 2, 6		中部	Thứ ba・Thứ sáu	第2・4水	第1・3水	Thứ năm	第1・3水	中部	
稲葉2丁目3〜5		中部	Thứ hai・Thứ năm	第1・3水	第2・4水	Thứ ba	第2・4水	中部	
稲葉3丁目1, 14		中部	Thứ ba・Thứ sáu	第2・4水	第1・3水	Thứ năm	第1・3水	中部	
稲葉3丁目2〜13, 15, 16		中部	Thứ hai・Thứ năm	第1・3水	第2・4水	Thứ ba	第2・4水	中部	
今米		中部	Thứ hai・Thứ năm	第1・3水	第2・4水	Thứ sáu	第2・4水	中部	
岩田町2丁目		中部	Thứ ba・Thứ sáu	第2・4水	第1・3水	Thứ hai	第1・3水	中部	
岩田町1・3〜6丁目		中部	Thứ ba・Thứ sáu	第2・4水	第1・3水	Thứ năm	第1・3水	中部	
う		瓜生堂1・2丁目	中部	Thứ ba・Thứ sáu	第2・4水	第1・3水	Thứ năm	第1・3水	中部
		瓜生堂3丁目	西部	Thứ hai・Thứ năm	第1・3水	第2・4水	Thứ sáu	第2・4水	西部
え		永和1丁目1〜14	北部	Thứ hai・Thứ năm	第1・3水	第2・4水	Thứ sáu	第2・4水	北部
	永和 上記以外	西部	Thứ hai・Thứ năm	第1・3水	第2・4水	Thứ sáu	第2・4水	西部	
お	近江堂	西部	Thứ hai・Thứ năm	第1・3水	第2・4水	Thứ ba	第2・4水	西部	
	大蓮北	西部	Thứ ba・Thứ sáu	第2・4水	第1・3水	Thứ hai	第1・3水	西部	
	大蓮東1〜2丁目・4丁目12〜14	西部	Thứ ba・Thứ sáu	第2・4水	第1・3水	Thứ năm	第1・3水	西部	
	大蓮東 上記以外	西部	Thứ ba・Thứ sáu	第2・4水	第1・3水	Thứ hai	第1・3水	西部	
	大蓮南	西部	Thứ ba・Thứ sáu	第2・4水	第1・3水	Thứ hai	第1・3水	西部	
か	柏田西(本町)	西部	Thứ ba・Thứ sáu	第2・4水	第1・3水	Thứ hai	第1・3水	西部	
	柏田東町	西部	Thứ ba・Thứ sáu	第2・4水	第1・3水	Thứ năm	第1・3水	西部	
	金岡1・2・4丁目・3丁目2〜28	西部	Thứ ba・Thứ sáu	第2・4水	第1・3水	Thứ năm	第1・3水	西部	
	金岡3丁目1	西部	Thứ hai・Thứ năm	第1・3水	第2・4水	Thứ ba	第2・4水	西部	
	金物町	西部	Thứ hai・Thứ năm	第1・3水	第2・4水	Thứ ba	第2・4水	西部	
	加納	中部	Thứ hai・Thứ năm	第1・3水	第2・4水	Thứ sáu	第2・4水	中部	
	上石切町	東部	Thứ hai・Thứ năm	第1・3水	第2・4水	Thứ sáu	第2・4水	東部	
	上小阪	西部	Thứ hai・Thứ năm	第1・3水	第2・4水	Thứ ba	第2・4水	西部	
	上四条町	東部	Thứ ba・Thứ sáu	第2・4水	第1・3水	Thứ hai	第1・3水	東部	
	上六万寺町	東部	Thứ ba・Thứ sáu	第2・4水	第1・3水	Thứ hai	第1・3水	東部	
	川田	中部	Thứ hai・Thứ năm	第1・3水	第2・4水	Thứ sáu	第2・4水	中部	
	河内町	東部	Thứ hai・Thứ năm	第1・3水	第2・4水	Thứ ba	第2・4水	東部	
	川中	中部	Thứ hai・Thứ năm	第1・3水	第2・4水	Thứ sáu	第2・4水	中部	
川俣	北部	Thứ ba・Thứ sáu	第2・4水	第1・3水	Thứ năm	第1・3水	北部		
川俣本町	北部	Thứ hai・Thứ năm	第1・3水	第2・4水	Thứ ba	第2・4水	北部		
神田町	東部	Thứ ba・Thứ sáu	第2・4水	第1・3水	Thứ năm	第1・3水	東部		

Hộp nhựa và bao bì • Chai nhựa PET hãy vứt ở trạm tái chế. Vấn đề về trạm phế được xin liên hệ với Cơ sở kinh doanh môi trường Phía bắc.

Lịch trình thu gom rác từng khu vực

東部・・・ Đông bộ 西部・・・ Tây bộ 北部・・・ Bắc bộ 中部・・・ Trung bộ

第1・3水 (1回目と3回目の水曜日) ⇒ Thứ Tư của tuần lễ thứ 1/ thứ 3 ( Thứ Tư lần thứ 1 và thứ 3 của tháng )

第2・4水 (2回目と4回目の水曜日) ⇒ Thứ Tư của tuần lễ thứ 2/ thứ 4 ( Thứ Tư lần thứ 2 và thứ 4 của tháng )

き～た		Đưa ra nơi xả rác sinh hoạt				Đưa ra nơi xả rác tái chế		Thu thập động vật nhỏ	
	Địa chỉ	Văn phòng	Rác sinh hoạt	Lon / Chai	Đồ vật nhỏ không cháy	Nhựa	Nhựa PET		
き	岸田堂北町(西・南町)	西部	Thứ ba・Thứ sáu	Thứ 2・4 nước	Thứ 1・3 nước	Thứ năm	Thứ 1・3 nước	西部	
	衣摺1丁目	西部	Thứ ba・Thứ sáu	Thứ 2・4 nước	Thứ 1・3 nước	Thứ năm	Thứ 1・3 nước	西部	
	衣摺2～6丁目	西部	Thứ ba・Thứ sáu	Thứ 2・4 nước	Thứ 1・3 nước	Thứ hai	Thứ 1・3 nước	西部	
	北石切町	東部	Thứ hai・Thứ năm	Thứ 1・3 nước	Thứ 2・4 nước	Thứ sáu	Thứ 2・4 nước	東部	
	北鴻池町	中部	Thứ hai・Thứ năm	Thứ 1・3 nước	Thứ 2・4 nước	Thứ sáu	Thứ 2・4 nước	中部	
	客坊町	東部	Thứ ba・Thứ sáu	Thứ 2・4 nước	Thứ 1・3 nước	Thứ hai	Thứ 1・3 nước	東部	
く	喜里川町	東部	Thứ hai・Thứ năm	Thứ 1・3 nước	Thứ 2・4 nước	Thứ ba	Thứ 2・4 nước	東部	
	日下町	東部	Thứ hai・Thứ năm	Thứ 1・3 nước	Thứ 2・4 nước	Thứ sáu	Thứ 2・4 nước	東部	
け	楠根	北部	Thứ hai・Thứ năm	Thứ 1・3 nước	Thứ 2・4 nước	Thứ ba	Thứ 2・4 nước	北部	
	源氏ヶ丘	西部	Thứ ba・Thứ sáu	Thứ 2・4 nước	Thứ 1・3 nước	Thứ năm	Thứ 1・3 nước	西部	
こ	鴻池町	中部	Thứ hai・Thứ năm	Thứ 1・3 nước	Thứ 2・4 nước	Thứ sáu	Thứ 2・4 nước	中部	
	鴻池徳庵町	北部	Thứ hai・Thứ năm	Thứ 1・3 nước	Thứ 2・4 nước	Thứ ba	Thứ 2・4 nước	北部	
	鴻池本町(元町)	中部	Thứ hai・Thứ năm	Thứ 1・3 nước	Thứ 2・4 nước	Thứ sáu	Thứ 2・4 nước	中部	
	小阪1丁目1～5	北部	Thứ ba・Thứ sáu	Thứ 2・4 nước	Thứ 1・3 nước	Thứ hai	Thứ 1・3 nước	北部	
	小阪1丁目6～15, 2・3丁目	北部	Thứ hai・Thứ năm	Thứ 1・3 nước	Thứ 2・4 nước	Thứ sáu	Thứ 2・4 nước	北部	
	小阪本町	西部	Thứ hai・Thứ năm	Thứ 1・3 nước	Thứ 2・4 nước	Thứ sáu	Thứ 2・4 nước	西部	
	五条町	東部	Thứ ba・Thứ sáu	Thứ 2・4 nước	Thứ 1・3 nước	Thứ hai	Thứ 1・3 nước	東部	
	寿町1丁目	西部	Thứ ba・Thứ sáu	Thứ 2・4 nước	Thứ 1・3 nước	Thứ năm	Thứ 1・3 nước	西部	
	寿町2・3丁目	西部	Thứ ba・Thứ sáu	Thứ 2・4 nước	Thứ 1・3 nước	Thứ hai	Thứ 1・3 nước	西部	
	古箕輪	中部	Thứ hai・Thứ năm	Thứ 1・3 nước	Thứ 2・4 nước	Thứ ba	Thứ 2・4 nước	中部	
	小若江	西部	Thứ hai・Thứ năm	Thứ 1・3 nước	Thứ 2・4 nước	Thứ ba	Thứ 2・4 nước	西部	
	さ	桜町	東部	Thứ ba・Thứ sáu	Thứ 2・4 nước	Thứ 1・3 nước	Thứ năm	Thứ 1・3 nước	東部
		三ノ瀬1・2丁目	西部	Thứ ba・Thứ sáu	Thứ 2・4 nước	Thứ 1・3 nước	Thứ năm	Thứ 1・3 nước	西部
		三ノ瀬3丁目	北部	Thứ ba・Thứ sáu	Thứ 2・4 nước	Thứ 1・3 nước	Thứ năm	Thứ 1・3 nước	北部
	し	新喜多2丁目6～9～6～23	北部	Thứ ba・Thứ sáu	Thứ 2・4 nước	Thứ 1・3 nước	Thứ năm	Thứ 1・3 nước	北部
		新喜多 上記以外	北部	Thứ ba・Thứ sáu	Thứ 2・4 nước	Thứ 1・3 nước	Thứ hai	Thứ 1・3 nước	北部
四条町		東部	Thứ ba・Thứ sáu	Thứ 2・4 nước	Thứ 1・3 nước	Thứ hai	Thứ 1・3 nước	東部	
七軒家		北部	Thứ hai・Thứ năm	Thứ 1・3 nước	Thứ 2・4 nước	Thứ ba	Thứ 2・4 nước	北部	
洪川町		西部	Thứ ba・Thứ sáu	Thứ 2・4 nước	Thứ 1・3 nước	Thứ hai	Thứ 1・3 nước	西部	
島之内		中部	Thứ hai・Thứ năm	Thứ 1・3 nước	Thứ 2・4 nước	Thứ ba	Thứ 2・4 nước	中部	
下小阪		西部	Thứ hai・Thứ năm	Thứ 1・3 nước	Thứ 2・4 nước	Thứ sáu	Thứ 2・4 nước	西部	
下六万寺町		東部	Thứ ba・Thứ sáu	Thứ 2・4 nước	Thứ 1・3 nước	Thứ năm	Thứ 1・3 nước	東部	
俊徳町		西部	Thứ ba・Thứ sáu	Thứ 2・4 nước	Thứ 1・3 nước	Thứ năm	Thứ 1・3 nước	西部	
昭和町		東部	Thứ ba・Thứ sáu	Thứ 2・4 nước	Thứ 1・3 nước	Thứ năm	Thứ 1・3 nước	東部	
新池島町		東部	Thứ ba・Thứ sáu	Thứ 2・4 nước	Thứ 1・3 nước	Thứ năm	Thứ 1・3 nước	東部	
新上小阪		西部	Thứ hai・Thứ năm	Thứ 1・3 nước	Thứ 2・4 nước	Thứ ba	Thứ 2・4 nước	西部	
新家(中町・西町・東町)		北部	Thứ hai・Thứ năm	Thứ 1・3 nước	Thứ 2・4 nước	Thứ sáu	Thứ 2・4 nước	北部	
新鴻池町		中部	Thứ hai・Thứ năm	Thứ 1・3 nước	Thứ 2・4 nước	Thứ ba	Thứ 2・4 nước	中部	
新庄(西・東・南)		中部	Thứ hai・Thứ năm	Thứ 1・3 nước	Thứ 2・4 nước	Thứ ba	Thứ 2・4 nước	中部	
新町		東部	Thứ hai・Thứ năm	Thứ 1・3 nước	Thứ 2・4 nước	Thứ ba	Thứ 2・4 nước	東部	
す		末広町	東部	Thứ ba・Thứ sáu	Thứ 2・4 nước	Thứ 1・3 nước	Thứ năm	Thứ 1・3 nước	東部
	角田	中部	Thứ hai・Thứ năm	Thứ 1・3 nước	Thứ 2・4 nước	Thứ ba	Thứ 2・4 nước	中部	
せ	善根寺町	東部	Thứ hai・Thứ năm	Thứ 1・3 nước	Thứ 2・4 nước	Thứ sáu	Thứ 2・4 nước	東部	
	太平寺	西部	Thứ ba・Thứ sáu	Thứ 2・4 nước	Thứ 1・3 nước	Thứ năm	Thứ 1・3 nước	西部	
	高井田	北部	Thứ ba・Thứ sáu	Thứ 2・4 nước	Thứ 1・3 nước	Thứ hai	Thứ 1・3 nước	北部	
	高井田中1～2丁目	北部	Thứ ba・Thứ sáu	Thứ 2・4 nước	Thứ 1・3 nước	Thứ hai	Thứ 1・3 nước	北部	
	高井田中3～5丁目	北部	Thứ ba・Thứ sáu	Thứ 2・4 nước	Thứ 1・3 nước	Thứ năm	Thứ 1・3 nước	北部	
	高井田西	北部	Thứ ba・Thứ sáu	Thứ 2・4 nước	Thứ 1・3 nước	Thứ năm	Thứ 1・3 nước	北部	
	高井田本通	北部	Thứ ba・Thứ sáu	Thứ 2・4 nước	Thứ 1・3 nước	Thứ năm	Thứ 1・3 nước	北部	
	高井田元町	北部	Thứ ba・Thứ sáu	Thứ 2・4 nước	Thứ 1・3 nước	Thứ hai	Thứ 1・3 nước	北部	
	鷹殿町	東部	Thứ hai・Thứ năm	Thứ 1・3 nước	Thứ 2・4 nước	Thứ ba	Thứ 2・4 nước	東部	
	宝町	東部	Thứ hai・Thứ năm	Thứ 1・3 nước	Thứ 2・4 nước	Thứ ba	Thứ 2・4 nước	東部	
	立花町	東部	Thứ hai・Thứ năm	Thứ 1・3 nước	Thứ 2・4 nước	Thứ ba	Thứ 2・4 nước	東部	
	玉串町西(東)	中部	Thứ ba・Thứ sáu	Thứ 2・4 nước	Thứ 1・3 nước	Thứ hai	Thứ 1・3 nước	中部	
	玉串元町	中部	Thứ ba・Thứ sáu	Thứ 2・4 nước	Thứ 1・3 nước	Thứ hai	Thứ 1・3 nước	中部	

Hộp nhựa và bao bì • Chai nhựa PET hãy vứt ở trạm rác tái chế. Vấn đề về trạm thể được xin liên hệ với Cơ sở kinh doanh môi trường Phía bắc

Lịch trình thu gom rác từng khu vực

- Về việc thu rác trong thùng rác của những tòa nhà chung cư lớn (Trên khoảng 50 hộ là thu hồi theo từng xô), ngày thu cũng có khi khác nên xin hỏi Cơ sở kinh doanh môi trường phía Đông cho rõ chi tiết (072-984-8005)
- Mọi thắc mắc có quan đến các vấn đề của sở công tác môi trường, xin hãy xem danh sách các nơi liên hệ ở trang cuối.

【 Về cách suy nghĩ của ngày thứ Tư thứ 1 】  
Thứ Tư đầu tiên của tháng sẽ là Thứ Tư thứ 1.

# Thành phố Higashiosaka

## Lịch thu gom rác tái chế của từng khu vực (thứ tự 50 chữ cái)

ち〜ひ

	Địa chỉ	Văn phòng	Đưa ra nơi xả rác sinh hoạt			Đưa ra nơi xả rác tái chế		Thu thập động vật nhỏ	
			Rác sinh hoạt	Lon / Chai	Đồ vật nhỏ không cháy	Nhựa	Nhựa PET		
ち	長栄寺	北部	Thứ ba・Thứ sáu	Thứ 2・4 nước	Thứ 1・3 nước	Thứ hai	Thứ 1・3 nước	北部	
	長堂	北部	Thứ ba・Thứ sáu	Thứ 2・4 nước	Thứ 1・3 nước	Thứ hai	Thứ 1・3 nước	北部	
て	寺前町	西部	Thứ ba・Thứ sáu	Thứ 2・4 nước	Thứ 1・3 nước	Thứ năm	Thứ 1・3 nước	西部	
	徳庵本町	北部	Thứ hai・Thứ năm	Thứ 1・3 nước	Thứ 2・4 nước	Thứ ba	Thứ 2・4 nước	北部	
(※)	友井1〜4丁目・5丁目1〜5	西部	Thứ hai・Thứ năm	Thứ 1・3 nước	Thứ 2・4 nước	Thứ ba	Thứ 2・4 nước	西部	
	友井5丁目6	西部	Thứ ba・Thứ sáu	Thứ 2・4 nước	Thứ 1・3 nước			西部	
な	豊浦町	東部	Thứ hai・Thứ năm	Thứ 1・3 nước	Thứ 2・4 nước	Thứ ba	Thứ 2・4 nước	東部	
	鳥居町	東部	Thứ hai・Thứ năm	Thứ 1・3 nước	Thứ 2・4 nước	Thứ ba	Thứ 2・4 nước	東部	
(※)	中石切町1・2・4丁目	東部	Thứ hai・Thứ năm	Thứ 1・3 nước	Thứ 2・4 nước	Thứ sáu	Thứ 2・4 nước	東部	
	中石切町3・5〜7丁目	東部	Thứ hai・Thứ năm	Thứ 1・3 nước	Thứ 2・4 nước	Thứ ba	Thứ 2・4 nước	東部	
	中鴻池町3丁目3, 4, 11, 12	中部	Thứ hai・Thứ năm	Thứ 1・3 nước	Thứ 2・4 nước	Thứ ba	Thứ 2・4 nước	中部	
	中鴻池町 上記以外	中部	Thứ hai・Thứ năm	Thứ 1・3 nước	Thứ 2・4 nước	Thứ sáu	Thứ 2・4 nước	中部	
	中小阪	西部	Thứ hai・Thứ năm	Thứ 1・3 nước	Thứ 2・4 nước	Thứ sáu	Thứ 2・4 nước	西部	
	中新開	中部	Thứ hai・Thứ năm	Thứ 1・3 nước	Thứ 2・4 nước	Thứ ba	Thứ 2・4 nước	中部	
	長瀬町	西部	Thứ ba・Thứ sáu	Thứ 2・4 nước	Thứ 1・3 nước	Thứ năm	Thứ 1・3 nước	西部	
	長田	北部	Thứ hai・Thứ năm	Thứ 1・3 nước	Thứ 2・4 nước	Thứ sáu	Thứ 2・4 nước	北部	
	長田中1丁目	北部	Thứ hai・Thứ năm	Thứ 1・3 nước	Thứ 2・4 nước	Thứ sáu	Thứ 2・4 nước	北部	
	長田中2〜5丁目	北部	Thứ hai・Thứ năm	Thứ 1・3 nước	Thứ 2・4 nước	Thứ ba	Thứ 2・4 nước	北部	
	長田西1丁目(下記以外)・2丁目	北部	Thứ hai・Thứ năm	Thứ 1・3 nước	Thứ 2・4 nước	Thứ sáu	Thứ 2・4 nước	北部	
	長田西1丁目4-11〜4-15	北部	Thứ ba・Thứ sáu	Thứ 2・4 nước	Thứ 1・3 nước	Thứ năm	Thứ 1・3 nước	北部	
	長田西3〜6丁目	北部	Thứ hai・Thứ năm	Thứ 1・3 nước	Thứ 2・4 nước	Thứ ba	Thứ 2・4 nước	北部	
	長田東1丁目	北部	Thứ hai・Thứ năm	Thứ 1・3 nước	Thứ 2・4 nước	Thứ sáu	Thứ 2・4 nước	北部	
	長田東2〜5丁目	北部	Thứ hai・Thứ năm	Thứ 1・3 nước	Thứ 2・4 nước	Thứ ba	Thứ 2・4 nước	北部	
	中野	中部	Thứ hai・Thứ năm	Thứ 1・3 nước	Thứ 2・4 nước	Thứ ba	Thứ 2・4 nước	中部	
	中野南	中部	Thứ ba・Thứ sáu	Thứ 2・4 nước	Thứ 1・3 nước	Thứ năm	Thứ 1・3 nước	中部	
	南荘町	東部	Thứ hai・Thứ năm	Thứ 1・3 nước	Thứ 2・4 nước	Thứ ba	Thứ 2・4 nước	東部	
	に	西石切町1丁目	東部	Thứ hai・Thứ năm	Thứ 1・3 nước	Thứ 2・4 nước	Thứ sáu	Thứ 2・4 nước	東部
		西石切町2〜7丁目	東部	Thứ hai・Thứ năm	Thứ 1・3 nước	Thứ 2・4 nước	Thứ ba	Thứ 2・4 nước	東部
西岩田1・2・4丁目		中部	Thứ ba・Thứ sáu	Thứ 2・4 nước	Thứ 1・3 nước	Thứ năm	Thứ 1・3 nước	中部	
西岩田3丁目		北部	Thứ hai・Thứ năm	Thứ 1・3 nước	Thứ 2・4 nước	Thứ sáu	Thứ 2・4 nước	北部	
西上小阪		西部	Thứ hai・Thứ năm	Thứ 1・3 nước	Thứ 2・4 nước	Thứ ba	Thứ 2・4 nước	西部	
西鴻池町1・2丁目		中部	Thứ hai・Thứ năm	Thứ 1・3 nước	Thứ 2・4 nước	Thứ sáu	Thứ 2・4 nước	中部	
西鴻池町3・4丁目		北部	Thứ hai・Thứ năm	Thứ 1・3 nước	Thứ 2・4 nước	Thứ ba	Thứ 2・4 nước	北部	
西堤(学園町・楠町・西)		北部	Thứ ba・Thứ sáu	Thứ 2・4 nước	Thứ 1・3 nước	Thứ năm	Thứ 1・3 nước	北部	
西堤本通西1丁目・2丁目1		北部	Thứ ba・Thứ sáu	Thứ 2・4 nước	Thứ 1・3 nước	Thứ hai	Thứ 1・3 nước	北部	
西堤本通西2丁目2〜6・3丁目		北部	Thứ ba・Thứ sáu	Thứ 2・4 nước	Thứ 1・3 nước	Thứ năm	Thứ 1・3 nước	北部	
西堤本通東	北部	Thứ ba・Thứ sáu	Thứ 2・4 nước	Thứ 1・3 nước	Thứ năm	Thứ 1・3 nước	北部		
ぬ	額田町	東部	Thứ hai・Thứ năm	Thứ 1・3 nước	Thứ 2・4 nước	Thứ ba	Thứ 2・4 nước	東部	
	布市町	東部	Thứ hai・Thứ năm	Thứ 1・3 nước	Thứ 2・4 nước	Thứ sáu	Thứ 2・4 nước	東部	
は	箱殿町	東部	Thứ hai・Thứ năm	Thứ 1・3 nước	Thứ 2・4 nước	Thứ ba	Thứ 2・4 nước	東部	
	花園西町(東町・本町)	中部	Thứ ba・Thứ sáu	Thứ 2・4 nước	Thứ 1・3 nước	Thứ hai	Thứ 1・3 nước	中部	
ひ	東石切町	東部	Thứ hai・Thứ năm	Thứ 1・3 nước	Thứ 2・4 nước	Thứ sáu	Thứ 2・4 nước	東部	
	東上小阪	西部	Thứ hai・Thứ năm	Thứ 1・3 nước	Thứ 2・4 nước	Thứ ba	Thứ 2・4 nước	西部	
(※)	東鴻池町1・2・5丁目	中部	Thứ hai・Thứ năm	Thứ 1・3 nước	Thứ 2・4 nước	Thứ sáu	Thứ 2・4 nước	中部	
	東鴻池町3・4丁目	中部	Thứ hai・Thứ năm	Thứ 1・3 nước	Thứ 2・4 nước	Thứ ba	Thứ 2・4 nước	中部	
	東豊浦町	東部	Thứ ba・Thứ sáu	Thứ 2・4 nước	Thứ 1・3 nước	Thứ hai	Thứ 1・3 nước	東部	
	東山町	東部	Thứ hai・Thứ năm	Thứ 1・3 nước	Thứ 2・4 nước	Thứ ba	Thứ 2・4 nước	東部	
	菱江	中部	Thứ ba・Thứ sáu	Thứ 2・4 nước	Thứ 1・3 nước	Thứ năm	Thứ 1・3 nước	中部	
	菱屋西1・2丁目	西部	Thứ hai・Thứ năm	Thứ 1・3 nước	Thứ 2・4 nước	Thứ ba	Thứ 2・4 nước	西部	
	菱屋西3・4丁目	西部	Thứ hai・Thứ năm	Thứ 1・3 nước	Thứ 2・4 nước	Thứ sáu	Thứ 2・4 nước	西部	
	菱屋西5・6丁目	北部	Thứ ba・Thứ sáu	Thứ 2・4 nước	Thứ 1・3 nước	Thứ hai	Thứ 1・3 nước	北部	
	菱屋東1丁目	中部	Thứ ba・Thứ sáu	Thứ 2・4 nước	Thứ 1・3 nước	Thứ năm	Thứ 1・3 nước	中部	
	菱屋東2丁目1〜15	中部	Thứ ba・Thứ sáu	Thứ 2・4 nước	Thứ 1・3 nước	Thứ năm	Thứ 1・3 nước	中部	
	菱屋東2丁目16〜18	北部	Thứ hai・Thứ năm	Thứ 1・3 nước	Thứ 2・4 nước	Thứ ba	Thứ 2・4 nước	北部	
	菱屋東3丁目1〜6, 9〜14	北部	Thứ hai・Thứ năm	Thứ 1・3 nước	Thứ 2・4 nước	Thứ ba	Thứ 2・4 nước	北部	
	菱屋東3丁目7, 8	中部	Thứ ba・Thứ sáu	Thứ 2・4 nước	Thứ 1・3 nước	Thứ năm	Thứ 1・3 nước	中部	
	瓢箪山町	東部	Thứ ba・Thứ sáu	Thứ 2・4 nước	Thứ 1・3 nước	Thứ hai	Thứ 1・3 nước	東部	

Hộp nhựa và bao bì • Chai nhựa PET hãy vứt ở trạm rác tái chế. Văn đề về trạm sẽ được xin liên hệ với Cơ sở kinh doanh môi trường bắc.

Lịch trình thu gom rác từng khu vực



ふ〜わ

	Địa chỉ	Văn phòng	Đưa ra nơi xả rác sinh hoạt			Đưa ra nơi xả rác tái chế		Thu thập động vật nhỏ	
			Rác sinh hoạt	Lon / Chai	Đồ vật nhỏ không cháy	Nhựa	Nhựa PET		
ふ ほ	藤戸新田	北部	Thứ hai・Thứ năm	Thứ 1・3・5	Thứ 2・4	Thứ sáu	Thứ 2・4	北部	
	宝持1・4丁目	西部	Thứ hai・Thứ năm	Thứ 1・3・5	Thứ 2・4	Thứ sáu	Thứ 2・4	西部	
	宝持2・3丁目	西部	Thứ hai・Thứ năm	Thứ 1・3・5	Thứ 2・4	Thứ ba	Thứ 2・4	西部	
	本庄(中・西・東)	中部	Thứ hai・Thứ năm	Thứ 1・3・5	Thứ 2・4	Thứ ba	Thứ 2・4	中部	
	本町	東部	Thứ hai・Thứ năm	Thứ 1・3・5	Thứ 2・4	Thứ ba	Thứ 2・4	東部	
ま	松原	中部	Thứ hai・Thứ năm	Thứ 1・3・5	Thứ 2・4	Thứ sáu	Thứ 2・4	中部	
	松原南	中部	Thứ ba・Thứ sáu	Thứ 2・4	Thứ 1・3	Thứ hai	Thứ 1・3	中部	
み	御厨	北部	Thứ hai・Thứ năm	Thứ 1・3・5	Thứ 2・4	Thứ sáu	Thứ 2・4	北部	
	(※) 御厨栄町	北部	Thứ hai・Thứ năm	Thứ 1・3・5	Thứ 2・4	Thứ sáu	Thứ 2・4	北部	
(※) 御厨中 御厨西ノ町 御厨東 御厨南 三島 水走 南上小阪 南鴻池町1丁目 南鴻池町2丁目 南四条町 箕輪 御幸町	御厨中	北部	Thứ hai・Thứ năm	Thứ 1・3・5	Thứ 2・4	Thứ sáu	Thứ 2・4	北部	
	御厨西ノ町	北部	Thứ hai・Thứ năm	Thứ 1・3・5	Thứ 2・4	Thứ sáu	Thứ 2・4	北部	
	御厨東	北部	Thứ hai・Thứ năm	Thứ 1・3・5	Thứ 2・4	Thứ sáu	Thứ 2・4	北部	
	御厨南	北部	Thứ hai・Thứ năm	Thứ 1・3・5	Thứ 2・4	Thứ sáu	Thứ 2・4	北部	
	三島	中部	Thứ hai・Thứ năm	Thứ 1・3・5	Thứ 2・4	Thứ ba	Thứ 2・4	中部	
	水走	中部	Thứ hai・Thứ năm	Thứ 1・3・5	Thứ 2・4	Thứ sáu	Thứ 2・4	中部	
	南上小阪	西部	Thứ hai・Thứ năm	Thứ 1・3・5	Thứ 2・4	Thứ ba	Thứ 2・4	西部	
	南鴻池町1丁目	中部	Thứ hai・Thứ năm	Thứ 1・3・5	Thứ 2・4	Thứ sáu	Thứ 2・4	中部	
	南鴻池町2丁目	中部	Thứ hai・Thứ năm	Thứ 1・3・5	Thứ 2・4	Thứ ba	Thứ 2・4	中部	
	南四条町	東部	Thứ ba・Thứ sáu	Thứ 2・4	Thứ 1・3	Thứ hai	Thứ 1・3	東部	
	箕輪	中部	Thứ hai・Thứ năm	Thứ 1・3・5	Thứ 2・4	Thứ ba	Thứ 2・4	中部	
	御幸町	東部	Thứ ba・Thứ sáu	Thứ 2・4	Thứ 1・3	Thứ năm	Thứ 1・3	東部	
	も	元町	東部	Thứ hai・Thứ năm	Thứ 1・3・5	Thứ 2・4	Thứ sáu	Thứ 2・4	東部
		森河内西	北部	Thứ ba・Thứ sáu	Thứ 2・4	Thứ 1・3	Thứ năm	Thứ 1・3	北部
		森河内東	北部	Thứ ba・Thứ sáu	Thứ 2・4	Thứ 1・3	Thứ năm	Thứ 1・3	北部
	や	山手町	東部	Thứ ba・Thứ sáu	Thứ 2・4	Thứ 1・3	Thứ hai	Thứ 1・3	東部
		弥生町	東部	Thứ hai・Thứ năm	Thứ 1・3・5	Thứ 2・4	Thứ ba	Thứ 2・4	東部
よ	横小路町1〜4丁目	東部	Thứ ba・Thứ sáu	Thứ 2・4	Thứ 1・3	Thứ hai	Thứ 1・3	東部	
	横小路町5・6丁目	東部	Thứ ba・Thứ sáu	Thứ 2・4	Thứ 1・3	Thứ năm	Thứ 1・3	東部	
	横沼町	西部	Thứ hai・Thứ năm	Thứ 1・3・5	Thứ 2・4	Thứ ba	Thứ 2・4	西部	
	横枕	中部	Thứ hai・Thứ năm	Thứ 1・3・5	Thứ 2・4	Thứ ba	Thứ 2・4	中部	
	横枕西	中部	Thứ hai・Thứ năm	Thứ 1・3・5	Thứ 2・4	Thứ ba	Thứ 2・4	中部	
	横枕南	中部	Thứ ba・Thứ sáu	Thứ 2・4	Thứ 1・3	Thứ năm	Thứ 1・3	中部	
	吉田1〜4丁目	中部	Thứ hai・Thứ năm	Thứ 1・3・5	Thứ 2・4	Thứ ba	Thứ 2・4	中部	
	吉田5丁目1, 2, 7〜10	中部	Thứ ba・Thứ sáu	Thứ 2・4	Thứ 1・3	Thứ hai	Thứ 1・3	中部	
	(※) 吉田5丁目3〜6, 11〜16	中部	Thứ hai・Thứ năm	Thứ 1・3・5	Thứ 2・4	Thứ ba	Thứ 2・4	中部	
	吉田6〜9丁目	中部	Thứ ba・Thứ sáu	Thứ 2・4	Thứ 1・3	Thứ hai	Thứ 1・3	中部	
	吉田下島	中部	Thứ hai・Thứ năm	Thứ 1・3・5	Thứ 2・4	Thứ ba	Thứ 2・4	中部	
(※) 吉田本町1丁目	中部	Thứ hai・Thứ năm	Thứ 1・3・5	Thứ 2・4	Thứ ba	Thứ 2・4	中部		
吉田本町2・3丁目	中部	Thứ hai・Thứ năm	Thứ 1・3・5	Thứ 2・4	Thứ sáu	Thứ 2・4	中部		
(※) 吉原	中部	Thứ hai・Thứ năm	Thứ 1・3・5	Thứ 2・4	Thứ ba	Thứ 2・4	中部		
吉松	西部	Thứ ba・Thứ sáu	Thứ 2・4	Thứ 1・3	Thứ năm	Thứ 1・3	西部		
ろ わ	六万寺町	東部	Thứ ba・Thứ sáu	Thứ 2・4	Thứ 1・3	Thứ hai	Thứ 1・3	東部	
	若江北町	中部	Thứ ba・Thứ sáu	Thứ 2・4	Thứ 1・3	Thứ năm	Thứ 1・3	中部	
	若江西新町1〜3丁目	西部	Thứ hai・Thứ năm	Thứ 1・3・5	Thứ 2・4	Thứ sáu	Thứ 2・4	西部	
	若江西新町4・5丁目	西部	Thứ hai・Thứ năm	Thứ 1・3・5	Thứ 2・4	Thứ ba	Thứ 2・4	西部	
	若江東町	中部	Thứ ba・Thứ sáu	Thứ 2・4	Thứ 1・3	Thứ hai	Thứ 1・3	中部	
	若江本町(南町)	中部	Thứ ba・Thứ sáu	Thứ 2・4	Thứ 1・3	Thứ năm	Thứ 1・3	中部	
	若草町	東部	Thứ ba・Thứ sáu	Thứ 2・4	Thứ 1・3	Thứ năm	Thứ 1・3	東部	

Hộp nhựa và bao bì • Chai nhựa PET hãy vứt ở trạm rác tái chế. Vấn đề về trạm phế được xin liên hệ với Cơ sở kinh doanh môi trường Phía bắc

Lịch trình thu gom rác thải khu vực

- Về việc thu rác trong thùng rác của những tòa nhà chung cư lớn (Trên khoảng 50 hộ là thu hồi theo từng xô), ngày thu cũng có khi khác nên xin hỏi Cơ sở kinh doanh môi trường phía Đông cho rõ chi tiết (072-984-8005)
  - ※Những khu vực có đánh dấu ※ thì nơi phụ trách cũng như ngày thu rác khác một phần, nên xin hãy hỏi các Phòng Kinh doanh môi trường
  - Mọi thắc mắc có quan đến các vấn đề của sở công tác môi trường, xin hãy xem danh sách các nơi liên hệ ở trang cuối.
- 【 Về cách suy nghĩ của ngày thứ Tư thứ 1 】  
 Thứ Tư đầu tiên của tháng sẽ là Thứ Tư thứ 1.

# Danh sách các cửa hàng hợp tác và các cơ sở cử điểm thu hồi

Danh hiệu	Địa chỉ	Đen huyền quang Pin khô	Pin sắc nhỏ	Đồ điện loại nhỏ	Các loại giấy cũ	Chai nhựa PET	Khay màu trắng	Hộp giấy	Ngày nghỉ, v. v.
<b>Khu vực phía Bắc</b>									
コノミヤ徳庵店	稲田上町2-2-1					○	●	●	
フレスポ東大阪	稲田新町3-9-64		●	○					
公 楠根リージョンセンター(市民プラザ)	楠根1-12-12	○	○	○	○				Thứ Tư của tuần thứ 1/ thứ 3 (Nếu là ngày lễ, ngày hôm sau sẽ nghỉ)
稲田商店街	稲田本町3-5-15							●	
公 市役所本庁舎	荒本北1-1-1	○	○	○	○				Thứ bảy / Chủ nhật / Nghi lễ
フレスポ長田	長田中2-5-23			○					
公 荒本人権文化センター	荒本2-6-1	○	○	○	○				Chủ nhật / Nghi lễ
イオンタウン小阪(マックスバリュ小阪店)	御厨栄町1-6-6			○		○	●	●	
東大阪天満電器	西堤本通東1-2-28	○							Chủ nhật
公 北部環境事業所	西堤本通西2-1-16	○	○	○	○	○			Thứ bảy / Chủ nhật
ヤマトデンキ	西堤楠町3-8-14	○							Chủ nhật / Nghi lễ
オオミデンキ	高井田元町1-2-5	○	●						
公 東大阪市社会福祉協議会(旧総合福祉センター)	高井田元町1-2-13	○	○	○					
プライムテック高井田店	高井田元町1-16-18	○							Chủ nhật / Nghi lễ
コナカムセン	高井田元町2-25-10	○							Chủ nhật
イオン布施駅前店	長堂1-8-37		●			○	●	●	
公 布施駅前リージョンセンター(市民プラザ)	長堂1-8-37 ヴェルノール布施5階	○	○	○	○				Thứ Tư của tuần thứ 2/ thứ 4 (Nếu là ngày lễ, ngày hôm sau sẽ nghỉ)
タイガー電器	長堂1-15-16	○	●						Thứ tư / Nghi lễ
公 社会教育センター	長堂1-17-29	○	○						Thứ hai / Nghi lễ
プライムテック本店	長堂2-16-16	○							Chủ nhật / Nghi lễ
マサミデンキ	森河内西2-22-3	○							Chủ nhật
ジョイスヒサトミ	森河内東2-13-4	○	●						Chủ nhật
ライブ高井田店	高井田西6-1-1					○	●	●	
ユアーズ東大阪店	小阪2-10-29	○							Chủ nhật
本多電気商会	小阪2-17-19	○							Chủ nhật / Nghi lễ
ダイエー東大阪店	西岩田3-2-3					○	●	●	
フジデンキ菱屋東店(バナットふじい)	菱屋東2-18-5	○	●						Thứ năm
<b>Khu vực phía Tây</b>									
丸若電気商会	小阪本町2-3-14	○							
スズキデンキ小阪店	小阪本町2-8-12	○							Thứ năm / Nghi lễ
ライブ八戸ノ里店	下小阪5-2-2			○		●	●	●	
アミューズモリデン	中小阪3-5-18	○	●						
公 東大阪アリーナ	中小阪4-7-60	○	○	○					Thứ ba
キオイデンキ	上小阪2-4-1	○							Chủ nhật / Nghi lễ
ラッキー長瀬店	菱屋西1-23-33						●	●	
エルデンキ	横沼町1-6-12	○	●						Chủ nhật / Nghi lễ
ハヤデンやまいち	横沼町2-14-2	○							Chủ nhật / Nghi lễ
カラスヤマデンキ永和店	永和2-17-15	○							Chủ nhật / Nghi lễ
木下電機商会	永和3-13-19	○							Chủ nhật / Nghi lễ
アヴェニューあさひ	友井1-3-8	○	●						Chủ nhật
富士商会	友井1-4-12	○	●						Thứ năm
コノミヤ弥刀店	友井3-8-2					○	●	●	
食品館アプロ友井店	友井5-1-10					○	●	●	
公 近江堂リージョンセンター(市民プラザ)	近江堂3-12-15	○	○	○	○				Thứ Năm của tuần thứ 2/ thứ 4 (Nếu là ngày lễ, ngày hôm sau sẽ nghỉ)
坂口電気商会	小若江1-3-17	○							Chủ nhật / Nghi lễ
グルメシティ長瀬店	小若江2-8-31					○	●	●	
イイダデンキ	小若江2-13-2	○							Thứ tư
コノミヤ大蓮東店	大蓮東4-6-7					○	●	●	
西川電気商会	大蓮北2-21-5	○							Chủ nhật / Nghi lễ
サンディ大蓮店	大蓮北3-22-3					○			
高木電器商会	衣摺1-7-8	○							Chủ nhật
辻本産業	衣摺1-11-16	○	●						Thứ bảy / Chủ nhật
ハラサキデンキ	衣摺4-10-13	○							Chủ nhật
イオテクノ	衣摺5-12-25	○							Thứ bảy / Chủ nhật / Nghi lễ
公 長瀬人権文化センター	長瀬町3-4-3	○	○	○	○				Chủ nhật / Nghi lễ
公 西部環境事業所	洪川町2-12-8	○	○		○	○			Thứ bảy / Chủ nhật
おおにしでんき	寿町3-11-3	○							Chủ nhật / Nghi lễ
電化ショップ・サカモト	足代3-8-13	○							Chủ nhật / Nghi lễ
ストーク布施	荒川2-17-14	○							Chủ nhật / Nghi lễ
ソニーショップドーム	荒川2-27-9	○	●						Thứ năm
ライブ太平寺店	太平寺2-10-19			○					

Cử điểm thu hồi

公・・・Cơ sở công cộng ○・・・Thu thập liên quan hành chính ●・・・ Thu thập của các cửa hàng

(Tháng 2 năm 2022 hiện tại)

Danh hiệu	Địa chỉ	Đen huyện quang Pm kho	Pin sạc nhỏ	Dò điện loại nhỏ	Các loại giấy cũ	Chai nhựa PET	Khay màu trắng	Hộp giấy	Ngày nghỉ, v. v.
<b>Khu vực phía Tây</b>									
ヨシオカ電器	加納2-19-2	○							Thứ hai
中村電器加納店	加納7-3-10	○							Chủ nhật
中尾電気商会	今米2-2-5	○	●						Chủ nhật / Nghi lễ
公 角田総合老人センター	角田2-3-8	○	○	○					Chủ nhật / Nghi lễ
C&Cエンド東大阪店	中野1-1-2					○			
丸山電器商会	松原2-6-29	○							Chủ nhật / Nghi lễ
公 花園図書館	吉田4-7-20			○					Thứ ba
近商ストア東花園店	吉田6-9-13					○	●	●	
エイデン	吉田8-7-9	○	●						Chủ nhật / Nghi lễ
カラシヤマデンキ	稲葉3-4-16	○							Thứ năm / Chủ nhật tuần thứ 3
アイオイ電機花園店	花園東町2-5-31	○							Thứ năm / Chủ nhật tuần thứ 3
ライフ玉串店	玉串町東1-6-20			○		○	●	●	
サンディ若江東町店	若江東町4-4-8					○			
じゃんぼ食鮮館花園店	花園本町1-6-7					○			
片岡電気	花園東町1-5-6	○	●						Chủ nhật / Nghi lễ
コノミヤ若江岩田店	岩田町3-9-1					○	●	●	
フレッシュシンワ	岩田町3-10-5					○	●	●	
公 若江岩田駅前リゾンセンター(市民プラザ)	岩田町4-3-22 希来里施設棟5階	○	○	○	○				Thứ Tư của tuần thứ 2 / thứ 4 (Nếu là ngày lễ, ngày hôm sau sẽ nghỉ)
中山電気店	岩田町5-2-15	○							Chủ nhật / Nghi lễ
しのはらでんき	岩田町5-21-18	○							Thứ tư
公 美化推進課	岩田町6-1-1	○	○						Thứ bảy / Chủ nhật
菊沢電器若江岩田店	若江本町1-4-16	○							Chủ nhật / Nghi lễ
渡辺電気商会	瓜生堂2-1-56	○	●						Chủ nhật / Nghi lễ
ニトリモール東大阪	西岩田2-3-25			○					
スズキデンキ	南鴻池町2-13-24	○							Chủ nhật / Nghi lễ
広永電器商会	新庄2-8-4	○	●						Thứ năm
イオン鴻池店	鴻池町1-1-72		●			○	●	●	
イオンタウン東大阪(マックスパリュ東鴻池店)	東鴻池町1-6-30			○					
モリタ屋鴻池店	鴻池元町2-2					○	●	●	
ライト電機鴻池店	鴻池元町10-4	○							Thứ năm
ラッキー鴻池店	鴻池元町11-7					○	●	●	
公 中鴻池リゾンセンター(市民プラザ)	中鴻池町2-3-13	○	○	○	○				Thứ năm của tuần thứ 1 / thứ 3 (Nếu là ngày lễ, ngày hôm sau sẽ nghỉ)
公 中部環境事業所	菱江2-1-12	○	○		○	○			Thứ bảy / Chủ nhật
ライフ菱江店	中野南1-71					○	●	●	
ホームセンターコーナン東大阪菱江店	中野南1-71		●	○					
<b>Khu vực phía Đông</b>									
公 日下リゾンセンター(市民プラザ)	日下町3-1-7	○	○	○	○				Thứ năm của tuần thứ 2 / thứ 4 (Nếu là ngày lễ, ngày hôm sau sẽ nghỉ)
関西スーパー日下店	日下町4-2-67					●	●	●	
イトウ電化(布市)	布市町1-6-32	○							
正電	布市町2-6-27	○	●						Chủ nhật / Nghi lễ
ドン・キホーテ パウ石切店	西石切町7-3-46					○			
じゃんぼ食鮮館石切店	中石切町4-3-2					○	●	●	
公 東部環境事業所	中石切町6-3-52	○	○		○	○			Thứ bảy / Chủ nhật
枚岡電化	立花町1-21	○							Thứ hai / Chủ Nhật của tuần thứ 3
ニューケイマート額田駅前店	立花町16-13					○	●		
ホームセンターコーナン外環新石切店	弥生町16-12		●	○					
月星電化	鳥居町10-7	○							Thứ năm
公 東体育館	鷹殿町1-2	○	○	○					Thứ hai (Nếu là ngày lễ, ngày hôm sau sẽ nghỉ)
岡本電器	鷹殿町4-19	○							Thứ tư
マックスパリュ瓢箪山店	喜里川町2-22					○	●	●	
公 五条老人センター	五条町9-45	○	○	○					Chủ nhật / Nghi lễ
フレスコ瓢箪山店	本町6-13					○	●	●	
クスマ電器	本町15-7	○	●						Thứ hai
松井デンキ店	瓢箪山町1-21	○							Thứ hai
イオンフードスタイル瓢箪山店	瓢箪山町4-24					○	●	●	
アサダホーム設備	四条町6-3	○	●						Chủ nhật / Nghi lễ
エレック・イイダ	四条町9-15	○							Chủ nhật / Nghi lễ
公 四条リゾンセンター(市民プラザ)	南四条町1-7	○	○	○	○				Thứ tư của tuần thứ 1 / thứ 3 (Nếu là ngày lễ, ngày hôm sau sẽ nghỉ)
タケタニ電器	御幸町3-4	○							Thứ tư / Thứ năm của tuần thứ 3
きのしたでんき(パナツキのした)	神田町3-6	○	●						Lễ Obon / Tết / Nghi lễ
太陽エネルギー	六万寺町1-1-27								Chủ nhật / Nghi lễ
中岸商事	横小路町3-3-8	○							Chủ nhật / Nghi lễ
石垣電器	新池島町2-6-30	○							Chủ nhật / Nghi lễ
富士商会花園店	新池島町2-8-25	○							Thứ năm / Chủ Nhật của tuần thứ 3

公・・・Cơ sở công cộng ○・・・Thu thập liên quan hành chính ●・・・Thu thập của các cửa hàng

(Tháng 2 năm 2022 hiện tại)

- \* Nếu mang số lượng lớn cùng một lúc, có thể sẽ bị từ chối
- \* Hãy vứt vào thùng thu hồi chỉ định trong thời gian cơ sở, cửa hàng mở cửa.
- \* Có trường hợp loại hàng và ngày nghỉ của cơ sở hay cửa hàng tiếp nhận thay đổi.

# Các địa chỉ liên hệ

Loại rác	Nội dung	Nơi liên hệ (Địa chỉ, v. v.)	Điện thoại / FAX
Rác thải sinh hoạt Lon trống / Chai trống Các vật nhỏ không thể đốt được (Đồ vật nhỏ không cháy) Xác động vật nhỏ, v.v.	Về việc thu gom *Vui lòng xem trang 17-20 vì các văn phòng phụ trách khác nhau tùy theo khu vực	<b>Cơ sở kinh doanh môi trường phía đông</b> Higashiosaka-shi Naka-ishikiri-cho 6-3-52	TEL 072-984-8005 FAX 072-984-6519
		<b>Cơ sở kinh doanh môi trường phía trung bộ</b> Higashiosaka-shi Hishie 2-1-12	TEL 072-963-3210 FAX 072-966-6355
		<b>Cơ sở kinh doanh môi trường phía tây</b> Higashiosaka-shi Shibukawa-cho 2-12-8	TEL 06-6722-2994 FAX 06-6727-9423
		<b>Cơ sở môi trường phía bắc</b> Higashiosaka-shi Nishi-zutsumi-hondori-nishi 2-1-16	TEL 06-6789-1851 FAX 06-6789-9044
	Liên quan đến thu gom khu chung cư lớn (khu gom lượng lớn, từ khoảng 50 hộ trở lên)	<b>Cơ sở kinh doanh môi trường phía đông</b> Higashiosaka-shi Naka-ishikiri-cho 6-3-52	TEL 072-984-8005 FAX 072-984-6519
	Việc liên quan đến cách vứt rác	<b>Ban kinh doanh môi trường</b> Higashiosaka-shi Aramoto-kita 1-1-1	TEL 06-4309-3200 FAX 06-4309-3829
Hộp nhựa và bao bì Chai nhựa PET	Việc liên quan đến thu gom rác	<b>Cơ sở kinh doanh môi trường phía trung bộ</b> Higashiosaka-shi Hishie 2-1-12	TEL 072-963-3210 FAX 072-966-6355
	Việc liên quan đến trạm tái nguyên	<b>Cơ sở môi trường phía bắc</b> Higashiosaka-shi Nishi-zutsumi-hondori-nishi 2-1-16	TEL 06-6789-1851 FAX 06-6789-9044
Đồ điện loại nhỏ / Các loại giấy cũ / Bóng đèn huỳnh quang, pin khô / Máy đo nhiệt độ thủy ngân • Máy đo huyết áp thủy ngân	Việc liên quan đến cách vứt rác	<b>Ban xúc tiến xã hội tuần hoàn</b> Higashiosaka-shi Aramoto-kita 1-1-1	TEL 06-4309-3199 FAX 06-4309-3829
Máy tính nhà	Việc liên quan đến tái chế	Công ty cổ phần Renet Japan Recycle	TEL 0570-085-800
Rác to lớn	Nơi liên hệ nộp đơn xin thu thập	<b>Trung tâm tiếp nhận rác cỡ lớn</b> 【Thời gian làm việc】 Chủ nhật - Thứ sáu (bao gồm ngày lễ) 9:00-17:00	TEL 072-962-5374 FAX 072-962-1673 (*)
	Việc liên quan đến thu gom rác	Cơ sở kinh doanh môi trường phía tây Higashiosaka-shi Shibukawa-cho 2-12-8	TEL 06-6722-2994 FAX 06-6727-9423
Sản phẩm đối tượng của Luật tái chế thiết bị nhà Máy điều hòa / Tủ lạnh / Tủ lạnh / Máy giặt / Máy sấy quần áo	Nơi giao dịch được chỉ định khi mang trực tiếp	Công ty Nippon Tsu-un Chi nhánh Osaka-higashi, Công tác Tobu Osaka Osaka-shi Tsurumi-ku Yakeno 3-2-24 【Thời gian tiếp nhận】 Thứ hai - Thứ bảy (ngày lễ và chủ nhật nghỉ) 9:00-12:00 / 13:00-17:00	TEL 06-6911-3892 FAX 06-6911-1154
		Công ty Nippon Tsu-un Chi nhánh Osaka-minami, Nhà kho Yao Yao-shi Jinmu-cho 2-24 【Thời gian tiếp nhận】 Thứ hai - Thứ bảy (ngày lễ và chủ nhật nghỉ) 9:00-12:00 / 13:00-17:00	TEL 072-991-2957 FAX 072-991-5303
	Nơi liên hệ khi yêu cầu thu gom vận chuyển	Hợp tác xã kinh doanh vệ sinh thành phố Higashiosaka 【Thời gian tiếp nhận】 Thứ hai - thứ sáu (ngày lễ và chủ nhật nghỉ) 9:00-15:00	TEL 06-6783-0053 FAX 06-6783-0011
	Việc liên quan đến tái chế đồ điện từ gia dụng	Trung tâm về tái chế đồ điện	TEL 0120-319-640
Ngoài ra (vứt nhiều rác một lúc, rác kinh doanh, v.v.)	Khi mang trực tiếp đến nhà máy đốt rác	<b>Hiệp hội Cơ sở vệ sinh Thành phố Higashiosaka</b> 【Thời gian tiếp nhận】 Thứ hai - thứ sáu (ngày lễ và chủ nhật nghỉ) 9:00-16:00	TEL 072-975-5341 (Số chuyên dụng đặt trước) FAX 072-962-6125 (*)
	Khi yêu cầu thu thập từ công ty được cấp phép	Hợp tác xã kinh doanh vệ sinh thành phố Higashiosaka 【Thời gian tiếp nhận】 Thứ hai - thứ sáu (ngày lễ và chủ nhật nghỉ) 9:00-15:00	TEL 06-6783-0053 FAX 06-6783-0011
	Việc liên quan đến thải rác bất hợp pháp	<b>Ban xúc tiến mỹ hóa</b> Higashiosaka-shi Iwata-cho 6-1-1	TEL 072-961-2100 FAX 072-961-2418