

# 보존판

## 히가시오사카시 환경부

# 쓰레기 분리·배출법

### 우리집 쓰레기 수거일

#### 가정쓰레기

주 2 회

매주

○ ○

요일

오전9시까지  
정해진 장소에  
배출

#### 빈강통 · 빈병

월 2 회

제

○ ○

번째  
수요일

오전9시까지  
정해진 장소에  
배출

#### 타지 않는 쓰레기 (불연성 소형)

월 2 회

제

○ ○

번째  
수요일

오후 1시까지  
정해진 장소에  
배출

### 자원 쓰레기 수거일

#### 플라스틱제 용기포장

주 1 회

매주

○

요일

오전9시까지  
정해진 장소에  
배출

#### 페트병

월 2 회

제

○ ○

번째  
수요일

오전9시까지  
정해진 장소에  
배출

대형쓰레기 수거접수 신청은

**대형 쓰레기 접수 센터**

072-962-5374

인터넷 접수도 가능합니다 (P10참조)

쓰레기를 직접 반입할 때는

사전에 예약이 필요합니다(P11참조)

**히가시오사카시 청소시설 조합**

예약전용  
다이얼

072-975-5341

#### 「수요일」에 대하여

그 달의 최초로 도달하는 수요일을  
「제1수요일」로 합니다.

**제5수요일의 쓰레기 수거는  
없습니다! 주의해 주십시오!**

히가시오사카시 LINE  
공식 어카운트  
친구등록



쓰레기분별 검색 기능

쓰레기 명칭을 입력하면  
배출방법을 찾을 수 있습니다.

P 1  
기본 규칙  
수거담당사업소

P 2  
가정쓰레기  
P 3  
빈 캔  
빈 병

P 4  
타지 않는 쓰레기  
P 5~P 6  
플라스틱제  
용기포장

P 7  
페트병  
화재 쓰레기

P 8  
가전 리사이클링  
대상용품  
P 9~P 10  
대형 쓰레기

P 10  
개·고양이 등의  
사체

P 11  
사업계 쓰레기  
이사쓰레기·임시  
쓰레기  
시에서 처리할  
수 없는 쓰레기

P 12  
폐지류  
P 13  
소형가전  
가정용 컴퓨터

P 14  
수은사용 제품  
P 15  
소형 충전식 전지

P 16  
후레아이 수거  
재택의료폐기물수거  
P 17~P 20  
쓰레기지역별  
수거일정표

P 21~P 22  
거점수거실시설과  
협력점포일람

- 수거일 P 17~20의 표에서 확인하여 요일 등을 적어 주십시오.
- 수거일이 공휴일에도 수거합니다.
- 이 팸플릿 「분리방법·배출방법」은 보존판입니다.  
매년 발행하지 않으므로 소중하게 보관해 주십시오.



## 쓰레기 배출방법 기본 규칙

- ①오전9시 (타지 않는 소형 쓰레기는 오후1시) 까지 배출해 주십시오.
- ②지역에서 지정된 장소에 배출해 주십시오.
- ③투명·반투명 (무색) 의 쓰레기 봉투 (45ℓ) 에 넣어 주십시오.
- ④쓰레기 봉투의 입구를 묶고, 들어서 옮길 때 찢어지지 않을 정도로 넣어 주십시오.

- 규칙을 지키지 않는다면 . . .  
쓰레기를 전날이나 심야에 배출하면 가벼운 쓰레기는 바람에 날려가거나 음식물 쓰레기 등은 까마귀가 해쳐 놓기도 합니다.
- 쓰레기의 종류별 규칙은 각 페이지의 **개별 규칙** 을 확인해 주십시오.
- 시가 수거하는 쓰레기는 가정에서 나오는 쓰레기에 한합니다.  
(사업활동으로 배출되는 쓰레기는 P 11 를 확인해 주십시오)



## 수거 담당 사업소

- 가정 쓰레기
- 빈 캔·빈 병
- 타지 않는 쓰레기 (불연성 소형)
- 개·고양이 등의 사체

수거에 관해서는

- 동부환경사업소 072-984-8005
- 중부환경사업소 072-963-3210
- 서부환경사업소 06-6722-2994
- 북부환경사업소 06-6789-1851

살고 계신 지역의 담당사업소는 P17~20의 표에서 확인해 주십시오.

- 플라스틱제 용기포장
- 페트병

수거에 관해서는

**중부환경사업소 072-963-3210**

자원 스테이션에 관해서는

**북부환경사업소 06-6789-1851**

- 기상악화나 태풍이 접근할 때에는 수거시간이 평상시보다 늦어질 경우가 있으므로 양해 부탁드립니다.
- 연말연시의 수거에 관해서는 시정소식 등으로 알려드립니다.

### ! 화재의 원인이 되므로 전자기기의 분리 수거에 협력해 주시기 바랍니다.

건전지, 모바일 배터리, 가전, 휴대전화 등의 전자기기를 가정쓰레기에 섞어서 배출하면 쓰레기 수거차와 소각공장의 화재사고로 이어집니다. 반드시 정해진 방법으로 처리해 주십시오.  
상세한 사항은 「타지 않는 쓰레기 (P 4)」 「소형 가전 (P 13)」 「수은 사용 제품 (P 14)」 「소형 충전식 전지 (P 15)」 를 참고하시기 바랍니다.

### ! 대형쓰레기나 가전의 처분은 무허가 업자를 이용하지 말아 주십시오.

일반폐기물을 수거할 때는 시정촌의 일반폐기물 수거 운반업 허가가 필요합니다.  
무허가의 회수업자는 이러한 허가를 받지 않거나 시정촌의 위탁을 받지 않고 쓰레기를 수거하는 업자입니다.

# 가정 쓰레기 (타는 쓰레기)

주 2 회

**배출일** 월 · 목요일 또는 화 · 금요일

P 1 7 ~ 2 0 참조

**배출 장소** 정해진 장소

가정 쓰레기

## 가정쓰레기의 개별 규칙

- 음식물 쓰레기 등은 물기를 충분히 제거해 주십시오.
- 대꼬치 등의 뾰족한 것은 신문지 등에 싸서 배출해 주십시오.
- 기름은 종이나 천에 스며들게 하거나 응고제로 굳혀 주십시오.



## 배출할 수 있는 것

**음식물 쓰레기**  
(요리 찌꺼기, 남은 음식물)

물기를 충분히 제거해 주십시오!

**가족류**

구두, 벨트, 지갑 등

**플라스틱 · 비닐 제품**

장난감, 칫솔, 스펀지, CD, 비디오테이프, 플라스틱 양동이 등

**부엌 쓰레기**

남은 기름은 종이나 천에 스며들게 하거나 응고제로 굳혀 주십시오!

**목제품**

나무젓가락이나 대꼬치 등 끝이 뾰족한 것은 두꺼운 종이 등으로 싸 주십시오!

**자른 잎 · 낙엽**

주 후반의 정해진 요일 (목요일 또는 금요일) 에 두 봉지까지 배출할 수 있습니다.

**고무류**

고무장갑 등

**종이귀저기**

배설물은 변기에 버려 주십시오!

**그 외**

신문 · 잡지류 · 골판지 상자 · 폐지 등은 **재생자원으로 리사이클이 가능합니다.** 상세한 것은 P 1 2 를 참조해 주십시오.  
가정쓰레기로 배출할 경우는 조금씩 4 5 ㉔ 의 봉투에 넣어 배출해 주십시오.



## 틀리기 쉬운 것



● **가지치기**



정원의 나무를 관리할 때 나온 굵은 가지, 나무 등

「대형 쓰레기(P9)」로 배출해 주십시오. 대량의 경우는 「임시 쓰레기(P1 1)」가 됩니다. 배출할 수 있는 것은 길이 50cm이며 굵기지름이 1 0 cm까지 입니다.

# 빈 캔 · 빈 병

월 2회

빈 병 캔

## 매출일

P 17 ~ 20  
참조

가정쓰레기가 월 · 목 수거하는 지역은 제 1 · 3 수요일

가정쓰레기가 화 · 금 수거하는 지역은 제 2 · 4 수요일

※제 5 수요일은 수거하지 않습니다.

## 배출장소

정해진 장소 (가정쓰레기와 같은 장소)

## 캔 · 병의 개별 규칙



- 빈 캔 · 빈 병은 내용물을 제거한 다음 가볍게 물로 행군 후 배출해 주십시오.
- 스프레이 캔은 반드시 내용물을 전부 사용한 다음 배출해 주십시오.
- 캔 · 병, 스프레이 캔을 분리하지 말고 같은 봉투에 넣어서 배출해 주십시오.

## 배출 가능한 것

### 빈 캔

스틸 캔, 알루미늄 캔,  
과자상자통, 통조림통, 분유통 등



18리터용 사각 강통의 반정도까지  
의 크기가 대상입니다.

알루미늄 캔은 일부지역에서  
집단수거 (P 12) 를 실시하고  
있습니다.

### 빈 병

음료용 · 식료용 · 조미료용  
등의 유리병  
화장품 병 등 유백색의 유리병



뚜껑을 제거해 주십시오 !

반품되는 병 (맥주병이나  
1800ml병) 은 일부지역에서  
집단수거 (P 12) 를 실시하고  
있습니다. 실시하지 않는 지역은  
수거해 주는 판매점에 반환해  
주십시오.

### 스프레이 캔

캔형 부탄가스, 살충제,  
헤어스프레이 등



내용물이 남아 있는 경우는  
쓰레기 수거차의 화재 원인이  
됩니다.

**전부 사용한 후 (내용물이 남아  
있지 않도록) 배출해 주십시오 !**

- 내용물을 완전히 사용한 경우는  
구멍을 뚫지 않아도 됩니다.
- 어쩔수 없이 완전히 사용하지 못한 경우는  
가까운 환경사업소에 상담해 주십시오.  
(P 17~20참조)



## 틀리기 쉬운 것



- 내열 유리 · 컵 · 도자기
- 유리로 된 장식품 · 유리판
- 깨진 유리병
- 살충제 등의 약품 병

「타지 않는 쓰레기 (불연성 소형)  
(P 4)」 에 배출해 주십시오.

# 타지 않는 쓰레기 (불연성 소형)

월 2회

## 배출일

P17~20  
참조

가정쓰레기가 월·목 수거하는 지역은 제2·4 수요일

가정쓰레기가 화·금 수거하는 지역은 제1·3 수요일


※제5 수요일은 수거하지 않습니다.

## 배출장소

### 정해진 장소

(가정쓰레기와 같은 장소)

## 타지 않는 소형쓰레기의 개별 규칙




- 오후1시까지 정해진 장소에 배출해 주십시오.
- 「不燃の小物(불연성 소형)」라고 적은 종이를 붙여서 배출해 주십시오.
- 봉투에서 빠져나오면 수거하지 않습니다. 대형쓰레기로 배출해 주십시오.
- 봉투에 들어 있지 않은 것, 봉투 입구를 묶지 않은 것은 수거하지 않습니다.
- 칼과 깨진 물건은 두꺼운 종이에 싼 다음 「危険(위험)」라고 적어 주십시오.
- 라이터는 「危険(위험)」이라고 적은 후 다른 봉투에 넣어 따로 배출해 주십시오.

타지 않는 쓰레기

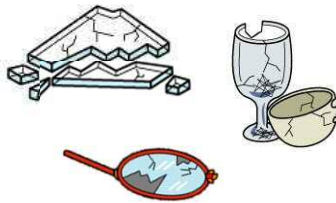
## 배출 가능한 것

### 금속종류



조리 기구 (프라이팬 등)  
금속을 포함한 제품 (철사로 만든 옷걸이 등)

### 유리종류



유리 제품 (유리 접시 등)  
유리 파편 (깨진 컵 등)

### 도자기종류



식기류 (접시나 밥공기 등)  
도자기 제품 (화병 등)

### 우산



우산은 예외적으로 봉투에 들어가지 않아도 수거합니다.  
「不燃の小物(불연성 소형)」라고 적은 종이를 붙여주십시오.  
여러 개가 있을 경우는 끈으로 묶어 주십시오.

### 소형 전기제품



토스터, 포트, 전기밥솥 등  
소형 폐기가전 제품 중에는 리사이클이 가능한 제품이 있습니다. 상세한 것은 P13를 참조해 주십시오.

### 그 외



라이터는 끝까지 사용한 후 배출해 주십시오!  
칼 종류는 두꺼운 종이에 싼 다음 「刃物危険(칼위험)」이라고 적은 종이를 붙여주십시오.

## 틀리기 쉬운 것

- 쓰레기 봉투 ( 4 5ℓ )  
에 들어가지 않는 것

「대형쓰레기 (P9)」로 배출해 주십시오.

- 플라스틱제의 소형제품  
장난감, 비디오테이프, 플라스틱 양동이 등

「가정 쓰레기 (타는 쓰레기) (P2)」로 배출해 주십시오.

- 전동 자전거 배터리

소형 충전식 전지 수거박스에 배출하거나  
자전거 판매점에 상담해 주십시오. (P15)



# 플라스틱제 용기포장

주 1 회

**배출일** 쓰레기의 지역별 수거일 일정표 (P 17~20) 를 참조해 주십시오.

**배출장소** 자원 스테이션


※공동 주택의 경우는 관리 회사에 확인해 주십시오.

※호별 수거 (각 집 수거) 는 하지 않습니다.

플라스틱제  
용기 포장

## 플라스틱제 용기 포장의 개별 규칙



①  「플라스틱 마크」 를 확인해 주십시오.

② 반드시 내용물을 전부 사용한 다음 가볍게 더러움을 제거해 주십시오.  
더러울 경우는 물로 행군 후 물기를 제거하여 배출해 주십시오.  
※더러움이 눈으로 확인되지 않을 정도입니다. (세제로 씻을 필요는 없습니다)

더러울 경우 리사이클이 되지 않습니다.

더러움이 제거되지 않을 경우 가정쓰레기(P 2)로 배출해 주십시오.

③ 직접 쓰레기봉투(45ℓ)에 넣어서 배출해 주십시오.

봉투를 이중으로 해서 배출할 경우 이물질의 선별·제거 작업과 리사이클에 큰 지장이 있습니다.

## 배출할 수 있는 것

이 표시의 마크입니다.



### 컵·팩 종류



컵라면, 도시락, 식품 등의 용기

### 봉지·랩 종류



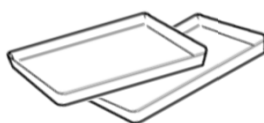
과자봉지, 리필용 샴푸봉지, 비닐봉투, 랩 등

### 보틀용기 (페트병 제외)




샴푸, 세제 등의 용기

### 트레이



식품트레이, 칸막이 트레이 등

### 그 외



발포스티롤, 튜브종류, 페트병 등의 뚜껑·라벨



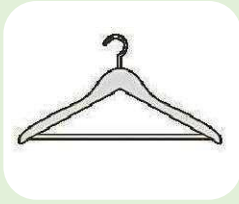
## 틀리기 쉬운 쓰레기 종류



프라 마크가  
없습니다

이 종류들은 가정 쓰레기로 배출해 주십시오 !

### 상품들 ( 플라스틱 제품 )




옷걸이



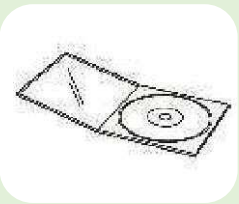
양동이 · 세숫대야



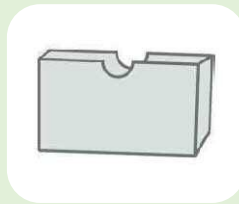
수저 · 포크



### 용기나 포장지가 아닌 경우 (내용물을 꺼내도 필요 없는 물건)




CD케이스



비디오 케이스



안경집



### 특히 틀리기 쉬운 경우




포장 끈



결속 밴드



음료 팩의 빨대



플라스틱제  
용기포장

## 플라스틱제 용기포장과 페트병의 리사이클 과정

1

분별

2

수집

3

압축 · 곤포

4

재자원화

5

재상품화

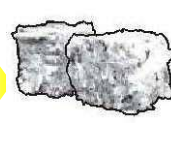
용기포장  
플라스틱제



쓰레기자원을 분별하여  
정해진 날에 배출



배출된 자원을 수집하여  
보관장으로 반입



혼입된 이물질을 제거하여  
압축·곤포 후에 인도



자원을 재생 가능한 원료  
등으로 가공·출하



다시 상품이 되어  
시장에 유통

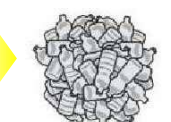
페트병



히가시오사카시내의  
가정



수거차 (패커카)



보관장소  
중간처리업자



재자원화 사업자



가정과 소매점  
메이커등

# 페트병

월 2 회

## 배출일

P17~20  
참조

가정쓰레기가 월·목 수거하는 지역은 제 2·4 수요일

가정쓰레기가 화·금 수거하는 지역은 제 1·3 수요일

※제 5 수요일은 수거하지 않습니다.

※여름철 특별수거를 실시할 때에는 시정소식 등으로 알려드립니다.

## 배출장소

자원 스테이션

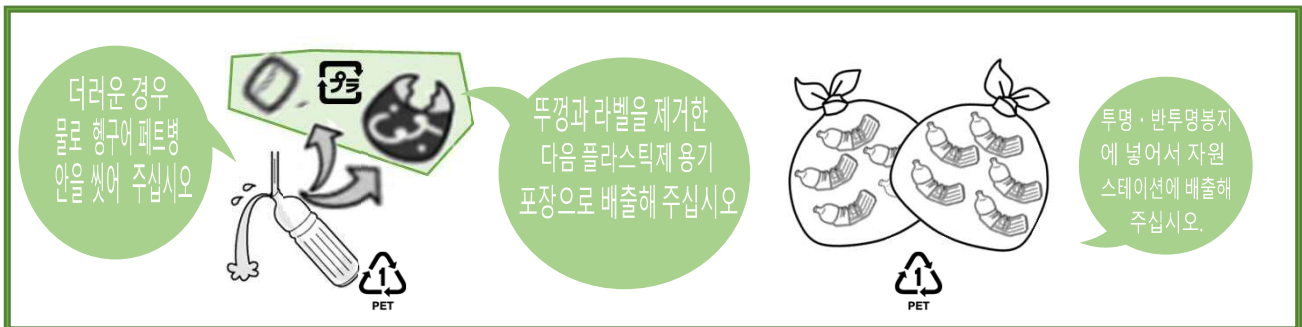
※공동 주택의 경우는 관리회사에 확인해 주십시오.

※호별 수거 (각 집 수거) 는 하지 않습니다.

## 페트병의 개별 규칙

페트병  
화재쓰레기

- 뚜껑과 라벨은 제거해 주십시오.  
※ 제거한 것은 플라스틱제 용기 포장 ( P5 ) 의 수거일에 배출해 주십시오.
- 더러운 경우 물로 깨끗하게 헹궈 주십시오.  
※깨끗해지지 않을 경우 가정쓰레기로 배출해 주십시오.

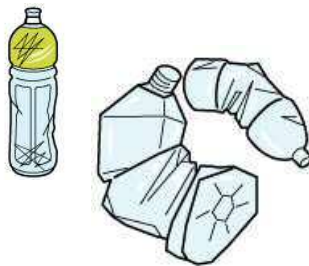


## 배출할 수 있는 것

이 마크가 표시입니다.



음료용



조미료용·주류용



## 화재 쓰레기에 관하여

화재에 의해 발생한 쓰레기는 시에서 수거하지 않습니다.

또한 처리에 대해서도 시의 소각공장에서 처분할 수 있는 것과 처분할 수 없는 것이 있습니다.

Q 처분할 수 있는지와 없는지를 어떻게 알 수 있습니까?

A 히가시오사카시 청소시설조합의 직원이 현장에서 확인한 후 알려드립니다.

문의처: 히가시오사카 도시청소시설조합(관리과) TEL 072-962-6021

Q 처분할 수 없는 것은 어디에 의뢰하면 됩니까?

A 해체를 의뢰한 업자를 통하여 산업폐기물 처리를 취급하는 업자에게 처분을 의뢰해 주십시오.



# 가전 리사이클법 대상 품목

유료

● 에어컨

(벽걸이형/스탠드형/창문형)

● 텔레비전

(브라운관식 텔레비전/액정·플라스마텔레비전)

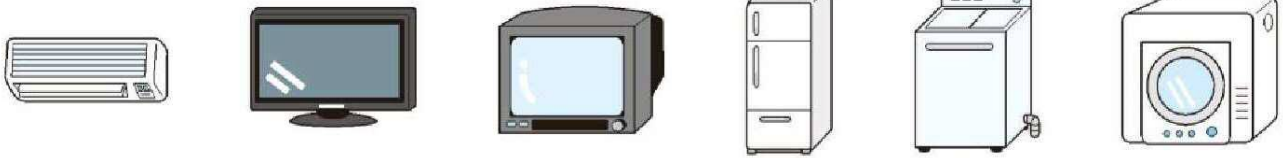
● 냉장고

● 냉동고

● 세탁기

(전자동식·2조식세탁기/세탁건조기)

● 의류 건조기



상기의 품목들은 수거하지 않습니다. 다음과 같이 처분해 주십시오.

새로운 제품을 구입하셨습니까?

네

아니요

이전에 구입한 제품의 판매점이 어디인지 기억하십니까?

네

아니요

우체국에 리사이클 요금을 지불

- ※ 제품 메이커와 제품번호(카타방)을 조사하여 우체국에 가십시오.
- ※메이커에 따라 요금이 다르거나, 요금이 개정된 경우가 있습니다.
- ※가전 리사이클권에 관한 문의처  
가전 리사이클권 센터 TEL.0120-319-640

「가전 리사이클권」을 받음

지정된 인수 장소에 반입할 수 있습니까?

네

아니요

수거 운반을 의뢰한다 **유료**

구입한 판매점에 처리를 의뢰한다

리사이클 요금  
+  
수거 운반 요금이 발생합니다

가정 리사이클법  
대상 품목

참고 : 주요 메이커 리사이클 요금 (세금포함)

에어컨		990엔
텔레비전	16인치 이상	2,970엔
	15인치 이하	1,870엔
냉장고 냉동고	171ℓ 이상	4,730엔
	170ℓ 이하	3,740엔
세탁기·의류 건조기		2,530엔

※ 리사이클 요금은 개정될 수도 있습니다.

지정된 인수장소

- 일본 통운(주) 오사카히가시지점  
오사카히가시부 유통 사업소  
住所 : 大阪市鶴見区<sup>新野</sup>焼野3-2-24  
TEL.06-6911-3892
- 일본 통운(주) 오사카미나미지점  
야오 창고  
주소 : 八尾市<sup>じんちょう</sup>神武町2-24  
TEL.072-991-2957

※반드시 사전에 우체국에서 리사이클  
요금을 지불해 주십시오.

허가 업자

- 문의처 히가시오사카청소사업협동조합  
TEL.06-6783-0053
- 영업시간 월~금요일 (휴일·공휴일제외)  
9 : 00~15 : 00
- 요금 가전제품 1개당 균일 2,700엔  
※리사이클 요금과 집에서 반출하는  
요금은 포함되어 있지 않습니다.

가전 리사이클 법이란...

일반 가정이나 사업소로부터 배출되는 가전제품 중에 유용한 재료를 리사이클 하여 폐기물의 감량과 동시에 자원의 유효 이용을 촉진하기 위한 법률입니다.

# 대형쓰레기

신청 필요 (유료)

## 대형 쓰레기란...

최대의 변 또는 지름이 30cm이상의 것으로 정의하고 있습니다.  
예를 들면 장롱이나 소파 등의 가구나 전자레인지 등의 전기기계기구입니다.

## 신청 방법

1

준비

### 배출을 희망하시는 대형쓰레기의 크기를 측정해 주십시오.

- ※크기는 세 변 (가로·세로·높이) 의 길이의 합계입니다.
- ※한 번에 신청할 수 있는 수는 「10개」 까지 입니다.
- (다음번의 신청은 수거가 끝난 후에 신청할 수 있습니다)

2

신청

### 전화로 신청해 주십시오.

### 대형 쓰레기 접수센터 **072-962-5374**

ごみなし

- ※접수는 일요일부터 금요일까지 (공휴일을 포함)
- 9:00 ~ 17:00까지 입니다. (연말연시 제외)



#### 확인합니다

1. 전화번호 · 이름 · 주소
2. 일반주택인지 공동주택인지
3. 수거차가 통행할 수 있는지
4. 쓰레기의 품목 · 크기 · 개 수

#### 알려드립니다

1. 수거일
2. 신청번호
3. 수거 수수료
4. 쓰레기 배출 장소

3

구입

### 취급 점포에서 「대형쓰레기 처리권」을 구매해 주십시오.

- ※취급 점포는 시내의 우체국 · 편의점 ( 웨미리마트, 미니ストップ, 로손, 세븐일레븐 ) 입니다.

※환불되지 않으므로 주의해 주십시오.

※유효기간은 없습니다만, 필요한 수만큼 구입해 주십시오.



4

배출

### 수거일 오전 9시까지 지정 장소에 배출해 주십시오.

- ※대형쓰레기 처리권에 「수거일」과 「접수번호」를 기입하여 신청 품목에 붙인 후 배출해 주십시오.

※한 번 부착된 스티커는 떨어지지 않으므로 주의해 주십시오.

※주위에 민폐와 교통 방해가 되지 않도록 안전한 장소에 배출해 주십시오.

#### 수거에 대하여

- 수거할 때 입회는 필요 없습니다.
- 분리수거를 위해 가연성과 불연성의 수거시간이 다를 경우가 있습니다.
- 폭설 · 태풍으로 인하여 부득이하게 수거일이 변경될 경우가 있습니다.
- 신청한 품목 이외는 수거하지 않습니다.

## 기타 주의 사항

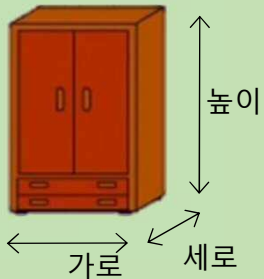
- 신청한 후 내용을 변경하거나 취소할 경우, 수거 예정일 3일 전 ( 토 · 일요일을 제외 ) 까지 가능합니다.
- 청각 장애 · 언어장애가 있는 분은 팩스로 신청할 수 있습니다. FAX번호 **072-962-1673**
- 직접 소각 공장으로 반입도 가능합니다 (예약 필요) . 상세한 사항은 P11을 참조하십시오.

# 대형쓰레기

신청 필요 (유료)

## 수거 수수료

- 2018년 8월 1일부터 대형쓰레기의 수거 수수료가 유료화되었습니다.
- 대형 쓰레기의 크기에 따라 수수료가 달라집니다.



세 변의 길이를 합해서...

3m이하의 것

수수료는...

400엔

처리권은...

1장

3m을 넘는 것

800엔

2장 ※

※대형쓰레기 처리권은 400엔 한 종류입니다.

- 원칙적으로 1점당 수수료가 필요합니다. 하지만 이불 등의 침구류는 5장까지 묶어서 1점으로 취급되는 등 예외 품목도 있습니다.  
※상세한 사항은 대형 쓰레기 신청 센터로 문의해 주십시오.

## 인터넷 접수

- 2018년 2월 이후 전화신청을 한 적이 있는 분 중에 주소 변경이 없는 분만 인터넷 신청이 가능합니다.  
※신청은 24시간, 365일 가능합니다.  
※시 웹사이트에서 전용 사이트로 접속해 주십시오.  
오른쪽의 QR코드로도 접속할 수 있습니다.



개·고양이 등의 사체

# 개·고양이 등의 사체

전화 신청 또는 반입

## 전화로 신청하는 경우

- **요금 (한 마리 당)**  
애완견·애완묘 등... 2,000엔  
유기견·유기묘 등... 무료

도로 위에 죽어 있는 개나 고양이 등을 발견할 경우 아래의 신청 장소로 연락해 주십시오.

- **신청 장소**  
담당 환경사무소는 P17~20의 표를 확인해 주십시오.

동부환경사무소	072-984-8005
중부환경사무소	072-963-3210
서부환경사무소	06-6722-2994
북부환경사무소	06-6789-1851

신청 시간대에 따라 당일 수거가 가능하지 않을 경우가 있습니다.

※유기견·유기묘 등의 토·일요일 수거 연락처  
**06-4309-3330**  
(애완견·애완묘 등은 불가)

## 직접 반입하는 경우

- **요금 (한 마리 당)**  
애완견·애완묘 등... 1,000엔  
유기견·유기묘 등... 무료
- **반입 장소:** 히가시오사카 도시청소시설 조합  
주소...히가시오사카시 미즈하이4-6-25  
東大阪市水走4-6-25  
TEL...072-962-6021
- **반입 가능한 요일·시간**  
평일 (월~금) 12:45~15:30  
공휴일 (월~토) 9:30~11:30  
12:45~15:30



※시청 (환경사업과) 에서는 수거 접수를 하지 않습니다.  
주의하시기 바랍니다.

# 「사업계 쓰레기」「이사 쓰레기 · 임시 쓰레기」

유료

## 사업계 쓰레기

- 상점, 사업소, 공장 등 사업 활동을 통해 배출되는 쓰레기 중 일반 폐기물
- ※점포가 딸린 주택일 경우 주거지 이외의 부분에서 배출되는 쓰레기는 사업계 쓰레기입니다.

## 이사쓰레기 · 임시 쓰레기

- 이사할 때 배출되는 쓰레기
- 지역 행사 (봉오도리, 축제 등 각종 이벤트) 에서 배출되는 쓰레기
- 정원의 가지치기 등으로 임시 · 대량으로 배출되는 쓰레기

위에 적은 쓰레기는 시에서 수거하지 않습니다. 직접 반입하거나 허가업자에게 의뢰해 주십시오.

직접 반입할 경우

水走(미즈하이)소각 공장으로 사전 예약이 필요합니다.

### ●예약 전용 다이얼 072-975-5341

- ※반입 예정일 2주일 전부터 2일 전까지 예약이 가능합니다.
- ※반입 당일엔 예약 접수를 할 수 없으므로 주의해 주십시오.

- 예약 접수시간 월~금요일 (휴일·공휴일 제외) 9:00~16:00
- 요금 10kg당 90엔
- 반입시간

평일 (월~금요일)	12:45~15:30
토요일 · 일요일	휴무
공휴일 (월~금요일)	9:30~11:30 12:45~15:30

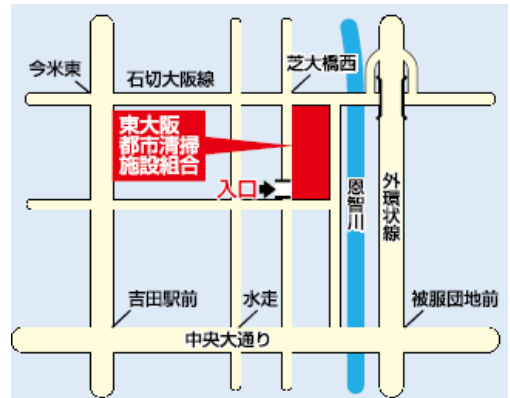
※일요일과 공휴일을 제외한 토요일은 직접반입의 접수를 하지 않습니다.

- ※최대적재량 3톤이하(전체길이 6.3m 이내)의 차량에 두사람 이상이 승차하여 반입해 주십시오.
- ※사업계 쓰레기는 공휴일 및 12월29일, 30일은 접수하지 않습니다.
- ※청각 · 언어장애가 있으신 분은 웹사이트(왼쪽코드)에서 쓰레기 반입신청서를 인쇄하여 필요사항을 기입하신후 FAX로 보내주십시오.

직접 반입할 수 없는 경우

시의 허가업자에게 수거를 의뢰하시기 바랍니다.

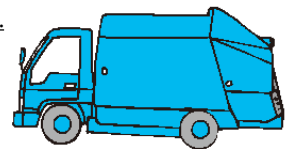
- 문의처 히가시오사카 청소사업협동 조합 TEL 06-6783-0053
- 접수시간 월~금요일 (휴일·공휴일 제외) 9:00~15:00
- 요금 쓰레기양과 질에 따라 요금이 달라지므로 허가업자와 상담하시기 바랍니다.



### 히가시오사카 도시청소시설조합

東大阪市水走 4-6-2 5  
히가시오사카시 미즈하이 4-6-25

TEL 072-962-6021  
FAX 072-962-6125



# 시에서 수거 · 처리할 수 없는 쓰레기

판매점이나 전문업자에게 상담

### 유해 · 위험한 쓰레기

- LP가스 통 ● 희석제 ● 도료 ● 유해한 약품류 ● 버튼형 건전지
- 폐유 · 석유 · 가솔린 등의 유류 등

### 처리가 곤란한 쓰레기

- 흙 · 모래 ● 돌 ● 벽돌 · 콘크리트 제품 (빨래 건조대 등) ● 철재 (바벨 등)
- 폐기 타이어 ● 전동 자전거 · 오토바이 및 부품 ● 엔진 · 모터를 포함한 기계류
- 자동차 및 부품 (좌석, 금속제타이어 체인 등) ● 배터리 ● 리어커
- 농업용 기계류 ● 전동 율체어 ● 태양광 지붕 ● 발전기 ● 와이어 로프
- 금고 ● 피아노 ● 창고, 온실 ● 카포트 ● 셔터 ● 욕조 ● 세면대 · 개수대
- 개호용 침대 등 ● 생목 등

구입처, 공사 청부업자, 일반폐기물의 허가 업자, 전문 업자 등에게 처리에 관해 상담해 주십시오.

### 가전 리사이클링 대상품목

- P8 페이지를 참고하십시오
- 가정용 컴퓨터
- P13를 참고하십시오

### 소화기

- 메이커 · 판매점 등에서 인수하고 있습니다.
- 문의처 : 소화기 리사이클 추진센터 TEL 03-5829-6773

### 오토바이

- 지정인수창구 · 폐기 이륜차 취급점에서 인수하고 있습니다.
- 문의처 : 이륜차 리사이클 콜센터 TEL 050-3000-0727

사업계 쓰레기 · 이사쓰레기 · 임시쓰레기 시에서 처리할 수 없는 쓰레기

# 폐지류

거점수거 또는  
집단수거

신문·잡지·종이류·박스 등의 폐지류, 알루미늄 캔이나 반품되는 병은 리사이클을 할 수 있습니다. 거점수거 ( P 2 1 · 2 2 ) 를 이용하시거나 지역의 집단 수거에 ※ 협력을 부탁드립니다. 폐지류는 행정수거를 하지 않습니다.

## 거점수거

- 시청 본청사 ( 1 층 ), 각 리전센터 또는 각 환경사업소에 설치되어 있는 수거 박스에 배출해 주십시오.

## 집단수거

- 품목, 일시 등은 활동단체에 따라 다르므로 각 단체 또는 순환 사회 추진과 ( ☎06-4309-3199 ) 로 문의 바랍니다.

< ※지역의 집단수거란 ? >

자치회, 어린이회, 맨션 관리조합 등이 자주적으로 재생 자원 ( 폐지류 등 ) 을 수거하는 활동입니다.

## 주요 회수 품목과 배출 방법

아래는 일반적인 규칙입니다. 각 단체의 정해진 규칙에 따라 품목별로 배출해 주십시오.

### 신문

- 끈을 이용하여 십자형으로 묶어주십시오.
- 필요 없는 종이 가방 등에 넣어서 배출할 수 있습니다.
- 전단지도 모아 주십시오.



### 잡지류 (책을 포함)

- 끈을 이용하여 십자형으로 묶어주십시오.
- 필요 없는 종이 가방에 넣어서 배출할 수 있습니다.



### 박스

- 끈을 이용하여 십자형으로 묶어주십시오.
- ※배송 라벨 등은 제거해 주십시오.



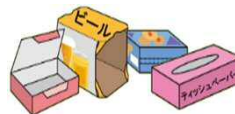
### 헌옷

- 내용물이 보이는 비닐봉지에 넣어 주십시오.
- 젖은 옷과 천은 배출할 수 없습니다.

※시청 본청사 및 각 리전 센터에서는 수거하지 않습니다.



### 종이류 ※



【식품 등의 종이상자】



【포장지·종이가방】



【전단지·팸플릿】



【종이심】

폐지류

- 끈을 이용하여 십자형으로 묶어주십시오.
- 종이 가방 등에 넣어서 배출할 수 있습니다.
- 더럽거나 냄새가 나면 수거하지 않습니다.

※수거 가능한 종이의 종류는 수거업자에 따라 다릅니다. 상세한 것은 각 단체 또는 순환사회추진과 (06-4309-3199) 로 문의해 주십시오.

### 종이팩

- 씻은 후 펼쳐서 건조시켜 주십시오.
- 끈을 이용하여 십자형으로 묶어주십시오.

※마트 등에서도 수거를 실시하고 있습니다. ( P 2 1 · 2 2 )

시의 시설에서는 수거하지 않습니다.





# 소형가전

거점수거

아래의 품목 중 수거박스 투입구 ( 세로 20cm×가로 30cm ) 에 들어가는 것

- |               |  |                     |                           |
|---------------|--|---------------------|---------------------------|
| <b>영상용 기기</b> | ● HDD레코드<br>● DVD플레이어 등  | <b>음향 기기</b>        | ● MD플레이어 ● 보청기<br>● 이어폰 등 |
| <b>이발용 기기</b> | ● 드라이기<br>● 전기 면도기 등   | <b>게임기</b>          | ● 가정용<br>● 휴대용 등          |
| <b>자동차 용품</b> | ● 내비게이션<br>● 자동차 스테레오 등  | <b>대상물의<br/>부속품</b> | ● 리모컨<br>● 케이블 등          |
| <b>그 외</b>    | ● 라디오 ● 전자서적 단말기 ● 전자 사전 ● 전자 혈압계<br>● 전자 체온기 ● 손전등 ● 계산기 ● 시계 ● 다리미 |                     |                           |

## 소형가전의 개별 규칙



● 시의 수거거점 또는 시내 협력점포에 설치되어 있는 수거 박스에 배출해 주십시오.

수거 박스 설치 장소에 대해서는 P 2 1 · 2 2 를 참조해 주십시오.

- 박스나 봉지에서 꺼내 건전지나 배터리 등을 제거해 주십시오.
- 다음과 같은 것은 대상에서 제외됩니다.
  - 사업활동으로 배출된 것(P 11참조)
  - 휴대전화나 컴퓨터 등 개인 정보를 포함하는 것
  - 텔레비전이나 냉장고 등 가전리사이클법 대상품목(P8참조)
  - 가열식 담배(P14참조)



# 가정용 컴퓨터

리사이클

필요 없어진 컴퓨터의 처분은 아래의 방법을 이용해 주십시오. 시에서는 수거하지 않습니다.

## 택배수거

시에서는「소형가전리사이클법」의 인정사업자인「リネットジャパンリサイクル(株) 리넷토 재팬 리사이클」과 협정을 체결하여 필요 없어진 가정용컴퓨터는 택배를 이용해 무료 수거하고 있습니다.



リネットジャパンリサイクル(株)  
리넷토 재팬 리사이클 (주)  
URL : <https://www.rennet.jp/>  
TEL : 0570-085-800  
(10시~17시)

리넷토 재팬 検索



- 데이터는 각자 제거해 주십시오. (무료제거 소프트웨어 등의 서비스도 있습니다.)
- 그 외 소형가전, 프린트 등의 주변기기도 함께 수거 가능합니다.
- 컴퓨터를 포함한 상자 1개분 (세 번의 합계가 140cm이내, 무게20kg이내)의 수거요금은 무료
- CTR(브라운관)모니터는 유료입니다.

## 메이커 수거

一般社団法人 パソコン3R推進協会(일반사회법인 컴퓨터 3R추진협회)  
URL : <https://www.pc3r.jp/> TEL : 03-5282-7685 ※월~금(연말연시, 공휴일 제외)  
접수 : 9~12시, 13시~17시

※오른쪽의 PC 리사이클 마크가 없는 것은 리사이클 요금을 부담해야 합니다.



# 수은 사용 제품 ( 형광등 · 건전지등 )

거점수거

형광등

사용한 건전지

동전 전지 \*  
(1차전지 · 2차전지)

가열식 담배 \*



시의 수거거점 또는 수거협력점이 설치한 수거 박스(P21 · 22 )에 배출해 주십시오.

\* 동전 전지 · 가열식 담배는 건전지 수거박스에 배출해 주십시오. 건전지 제품은 아니지만, 예외적으로 수거합니다.

## 수은 사용제품의 개별 규칙

- 형광등 · 건전지는 봉투나 상자에 넣지 않고, 수거협력점의 수거 박스에 그대로 넣어주십시오. (봉투나 상자는 집에 가져 가 처분해 주십시오)
- 형광등은 깨지 말고 본체만 넣어 주십시오.
- 수거 협력점의 수거 박스에 배출하는 분에게
  - 영업시간이 끝난 후나 정기 휴일에는 배출하지 마십시오.
  - 수거 박스 이외에는 배출하지 마십시오.
- 수거하는 형광등 · 건전지 등은 일반가정에서 배출된 것에 한합니다.



깨진 형광등 등은 근처에 있는 사람이나 가까운 곳에서 노는 아이들에게 대단히 위험합니다. 매너를 지켜 정해진 규칙에 따라 배출해 주시기 바랍니다.

## 틀리기 쉬운 것

깨진 형광등



「타지 않는 소형 쓰레기 ( 불연성 소형 쓰레기 ) ( P4 )」로 배출해 주십시오.

백열등 전구 · LED전구



구입처에 문의하거나 일반사단법인 전지공업회 (웹사이트를 확인해 주십시오) 가 설치한 수거 박스에 배출해 주십시오.

버튼 전지



순환사회추진과 · 각 보건 센터 · 각 환경 사업소에서 수거를 실시하고 있습니다.

수은 체온계 · 수은 혈압계



사업 활동으로 배출된 형광등 · 건전지 등의 수은 사용제품

산업폐기물 처리사업자 등에게 상담하시거나 산업폐기물 대책과에 문의해 주십시오.  
TEL 06-4309-3207

수은 사용 제품

# 소형 충전식 전지

거점회수

주로 아래와 같은 제품에 사용되고 있습니다.

## 통신기기

- 무선 전화기
- 무선 통신기 등

## AV기기

- 디지털카메라
- 비디오카메라 등

## OA기기

- 휴대 배터리
- 노트북 컴퓨터

## 일용품

- 핸디 청소기
- 전동 칫솔 등

## 그 외

- 휴대 게임기 ● 전동드라이버
- 전동 자전거 ● 로봇 청소기 등



## 소형충전식 전지의 개별규칙

- 시의 수거 거점이나 수거 협력점이 설치한 수거 박스에 배출해 주십시오.

수거 박스의 설치장소에 관해서는 P21・22를 참고해 주십시오.  
수거 협력점은 일반사단법인 JBRC의 웹사이트를 참고해 주십시오.

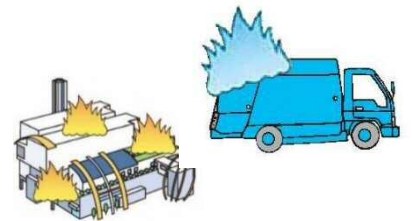
- 수거 박스에 넣기 전에 다음과 같은 작업을 해 주십시오.
  - 기기에서 전지를 제거한다. (※1, ※2)
  - 전지 표면에 왼쪽의 리사이클 마크가 있는 지를 확인한다.
  - 전지의 금속 단자부 (+극, -극) 을 테이프로 절연한다.  
(※1) 모바일 배터리제품은 본체를 그대로 배출해 주십시오.  
(전지의 제거와 해체는 필요 없습니다)  
(※2) 제거하지 못 할 경우는 소형가전 수거박스에 배출해 주십시오.
- 전지 본체만을 박스에 배출해 주십시오.  
(봉투나 제품상자를 함께 넣지 마십시오)
- 수거대상품의 처분에 관해서는 메이커로 상담하시기 바랍니다.
- 수거하는 소형충전식 전지는 가정에서 배출되는 전지에 한합니다.



## 시민들께 드리는 부탁 말씀

소각공장과 쓰레기 수거차에서 화재가 자주 발생하고 있습니다.

**충전식 전지와 캔형 부탄가스를 쓰레기에 섞지 마십시오 !!**



- 충전식 전지는 크기는 작지만 큰 전력이 출력되어 파손이나 변형에 의한 발열과 발화하는 위험성이 높으므로 취급에 주의가 필요합니다.

⇒ 충전식 전지는 제거하여 수거박스에 넣어 주십시오. (P21・22)。

- 내용물이 남아있는 캔형 부탄가스도 화재의 원인이 됩니다.

⇒ 반드시 전부 사용한 다음 「빈 캔・빈 병」 (P3) 의 수거일에 배출해 주십시오.

- 「가정쓰레기」 「불연성 소형」 등에 섞어서 배출하면 쓰레기 수거차나 소각공장의 화재・발화의 원인이 됩니다.

⇒ 히가시오사카 도시청소시설조합의 웹사이트를 참고해 주십시오.





# 후레아이 수거

신청이  
필요합니다.

## 후레아이 수거란...

가정 쓰레기 등을 쓰레기 수거 장소까지 배출하기 어려운 고령자나 장애인을 지원하기 위해 가정 쓰레기 등을 집으로 방문해서 수거합니다. 또한, 희망하시는 분께는 쓰레기 수거 때 알려드립니다.

## 대상자

아래의 ①에서 ④의 어느 하나에 해당하시는 분으로 가정 쓰레기를 지정된 장소까지 본인이 가지고 갈 수 없으며, 다른 사람의 도움을 받지 못하시는 분.

- ①요개호 인정으로 요개호 2 이상에 해당하시는 분.
- ②신체장애자 수첩을 교부받았으며 장애 정도가 1급 또는 2급에 해당하시는 분.
- ③요육수첩을 받았으며 지적장애 정도가 A에 해당하시는 분.
- ④정신장애자 보건복지수첩을 받았으며 장애 정도가 1급에 해당하시는 분.



## 수거 대상 쓰레기

- ( 무료 ) 가정 쓰레기, 빈 캔 · 빈 병, 타지 않는 쓰레기(불연성 소형) 플라스틱제 용기포장, 페트병
- ( 유료 ) 대형 쓰레기 ※수수료는 P10를 참조해 주십시오.



# 재택의료 폐기물 수거

신청이  
필요합니다

## 재택의료 폐기물 수거란...


개인의 병력정보 보호 등을 목적으로 「재택의료 폐기물」을 수거합니다. 호별(개별)로 방문하여 수거하므로 본인 등이 직접 수집원에게 건내 주십시오.

## 대상자

- ①방문진료나 방문간호 등을 받고 계신 분
- ②자택에서 치료를 하고 계신 분

## 수거 대상 쓰레기

- 수액, 축뇨(畜尿), CAPD, 영양제 백 등의 비닐백류
- 흡입 튜브, 수액 라인 등의 튜브 · 카테터류
- 일회용 펜형 인슐린 주입기, 영양주입기, 영양주입기 등의 주사통(바늘 이외의 부분)
- 탈지면, 거즈 등
- 펜형 주사바늘(바늘 뚜껑이 없을 경우에는 수거할 수 없습니다)



- ※주사바늘이나 링거 바늘은 의사나 간호사가 수거합니다.
- ※바늘 뚜껑이 없는 주사바늘은 의료기관 또는 약국에 반납하십시오.
- ※포장지 등은 가정 쓰레기 등 정기 수거일에 배출해 주십시오.

## 이용 신청 방법

- 1 **신청** 「후레아이수거」 및 「재택의료폐기물 수거」를 이용할 때에는 신청이 필요합니다.
  - 신청방법 신청서에 필요사항을 기입해 제출해 주십시오.
  - 제출처 북부환경사업소, 환경사업과
  - 제출방법 우편 또는 지참
- 2 **면접** 신청서로 심사를 한 후 대상 요건과 쓰레기 내용 등의 상황조사를 위해 북부환경사업소 담당 직원이 직접 대상자의 자택을 방문하여 수거가 가능한지를 결정합니다.
- 3 **통지** 이용 가능 여부를 통지합니다. 이용이 가능하다고 결정된 분은 면접시 조정된 수거 일정에 수거를 시작합니다.

※신청서는 창구에 구비되어 있습니다. 또한 웹 사이트에서 다운로드도 가능합니다.

- 문의  
북부환경사업소  
東大阪市西堤本通西2-1-16  
히가시오사카시 니시츠츠미 혼도오리니시  
TEL.06-6789-1851  
환경사업과  
東大阪市荒本北1-1-1  
히가시오사카시 아라모토키타  
TEL.06-4309-3200

후레아이 수거  
재택의료폐기물수거

# 히가시오사카시 지역별 쓰레기 수거 일정표 ( 50음순 )

あ~か		가정 쓰레기 배출 장소에			자원 스테이션에		소동물 수거	
지역명	사업소	가정쓰레기	캔·병	불연성(소형)	플라스틱	페트병		
あ	旭町	東部	火·金	第2·4水	第1·3水	木	第1·3水	東部
	足代	西部	火·金	第2·4水	第1·3水	木	第1·3水	西部
	足代北(新町)	北部	火·金	第2·4水	第1·3水	月	第1·3水	北部
	足代南	西部	火·金	第2·4水	第1·3水	木	第1·3水	西部
	荒川1·2丁目	北部	火·金	第2·4水	第1·3水	木	第1·3水	北部
	荒川3丁目	北部	月·木	第1·3水	第2·4水	金	第2·4水	北部
	荒本	北部	月·木	第1·3水	第2·4水	火	第2·4水	北部
	荒本北	北部	火·金	第2·4水	第1·3水	月	第1·3水	北部
	荒本新町1~6, 9	北部	火·金	第2·4水	第1·3水	月	第1·3水	北部
	荒本新町7, 8	北部	月·木	第1·3水	第2·4水	火	第2·4水	北部
	荒本西	北部	火·金	第2·4水	第1·3水	月	第1·3水	北部
い	池島町	東部	火·金	第2·4水	第1·3水	木	第1·3水	東部
	池之端町	東部	月·木	第1·3水	第2·4水	金	第2·4水	東部
	出雲井町	東部	火·金	第2·4水	第1·3水	月	第1·3水	東部
	出雲井本町	東部	月·木	第1·3水	第2·4水	火	第2·4水	東部
	稲田上町(新町)	北部	月·木	第1·3水	第2·4水	火	第2·4水	北部
	稲田本町1丁目1~30	北部	月·木	第1·3水	第2·4水	火	第2·4水	北部
	稲田本町1丁目31, 32	北部	火·金	第2·4水	第1·3水	木	第1·3水	北部
	稲田本町2·3丁目	北部	月·木	第1·3水	第2·4水	火	第2·4水	北部
	稲田三島町	北部	月·木	第1·3水	第2·4水	火	第2·4水	北部
	稲葉1·4丁目	中部	火·金	第2·4水	第1·3水	木	第1·3水	中部
	稲葉2丁目1, 2, 6	中部	火·金	第2·4水	第1·3水	木	第1·3水	中部
	稲葉2丁目3~5	中部	月·木	第1·3水	第2·4水	火	第2·4水	中部
	稲葉3丁目1, 14	中部	火·金	第2·4水	第1·3水	木	第1·3水	中部
	稲葉3丁目2~13, 15, 16	中部	月·木	第1·3水	第2·4水	火	第2·4水	中部
	今米	中部	月·木	第1·3水	第2·4水	金	第2·4水	中部
	岩田町2丁目	中部	火·金	第2·4水	第1·3水	月	第1·3水	中部
	岩田町1·3~6丁目	中部	火·金	第2·4水	第1·3水	木	第1·3水	中部
う	瓜生堂1·2丁目	中部	火·金	第2·4水	第1·3水	木	第1·3水	中部
	瓜生堂3丁目	西部	月·木	第1·3水	第2·4水	金	第2·4水	西部
え	永和1丁目1~14	北部	月·木	第1·3水	第2·4水	金	第2·4水	北部
	永和 上記以外	西部	月·木	第1·3水	第2·4水	金	第2·4水	西部
お	近江堂	西部	月·木	第1·3水	第2·4水	火	第2·4水	西部
	大蓮北	西部	火·金	第2·4水	第1·3水	月	第1·3水	西部
	大蓮東1~2丁目·4丁目12~14	西部	火·金	第2·4水	第1·3水	木	第1·3水	西部
	大蓮東上記以外	西部	火·金	第2·4水	第1·3水	月	第1·3水	西部
	大蓮南	西部	火·金	第2·4水	第1·3水	月	第1·3水	西部
か	柏田西(本町)	西部	火·金	第2·4水	第1·3水	月	第1·3水	西部
	柏田東町	西部	火·金	第2·4水	第1·3水	木	第1·3水	西部
	金岡1·2·4丁目·3丁目2~28	西部	火·金	第2·4水	第1·3水	木	第1·3水	西部
	金岡3丁目1	西部	月·木	第1·3水	第2·4水	火	第2·4水	西部
	金物町	西部	月·木	第1·3水	第2·4水	火	第2·4水	西部
	加納	中部	月·木	第1·3水	第2·4水	金	第2·4水	中部
	上石切町	東部	月·木	第1·3水	第2·4水	金	第2·4水	東部
	上小阪	西部	月·木	第1·3水	第2·4水	火	第2·4水	西部
	上四条町	東部	火·金	第2·4水	第1·3水	月	第1·3水	東部
	上六万寺町	東部	火·金	第2·4水	第1·3水	月	第1·3水	東部
	川田	中部	月·木	第1·3水	第2·4水	金	第2·4水	中部
	河内町	東部	月·木	第1·3水	第2·4水	火	第2·4水	東部
	川中	中部	月·木	第1·3水	第2·4水	金	第2·4水	中部
川俣	北部	火·金	第2·4水	第1·3水	木	第1·3水	北部	
川俣本町	北部	月·木	第1·3水	第2·4水	火	第2·4水	北部	
神田町	東部	火·金	第2·4水	第1·3水	木	第1·3水	東部	

플라스틱제 용기포장·페트병은 자원 스테이션에  
자원 스테이션에 관한 문의는 부부환경사업소 연락 바랍니다.

쓰레기의 지역별  
수거일정표

東部(동부) 中部(중부) 西部(서부)  
月(월) 火(화) 木(목) 金(금)

第1·3水(첫째 주와 셋째 주의 수요일)  
第2·4水(둘째 주와 넷째 주의 수요일)



키~た

	지역명	사업소	가정 쓰레기의 배출 장소에			자원 스테이션에		소동물 수	
			가정 쓰레기	캔·병	불연성(소형)	플라스틱	페트병		
키	岸田堂北町(西·南町)	西部	火·金	第2·4水	第1·3水	木	第1·3水	西部	
	衣摺1丁目	西部	火·金	第2·4水	第1·3水	木	第1·3水	西部	
	衣摺2~6丁目	西部	火·金	第2·4水	第1·3水	月	第1·3水	西部	
	北石切町	東部	月·木	第1·3水	第2·4水	金	第2·4水	東部	
	北鴻池町	中部	月·木	第1·3水	第2·4水	金	第2·4水	中部	
	客坊町	東部	火·金	第2·4水	第1·3水	月	第1·3水	東部	
	喜里川町	東部	月·木	第1·3水	第2·4水	火	第2·4水	東部	
く	日下町	東部	月·木	第1·3水	第2·4水	金	第2·4水	東部	
	楠根	北部	月·木	第1·3水	第2·4水	火	第2·4水	北部	
けこ	源氏ヶ丘	西部	火·金	第2·4水	第1·3水	木	第1·3水	西部	
	鴻池町	中部	月·木	第1·3水	第2·4水	金	第2·4水	中部	
	鴻池徳庵町	北部	月·木	第1·3水	第2·4水	火	第2·4水	北部	
	鴻池本町(元町)	中部	月·木	第1·3水	第2·4水	金	第2·4水	中部	
	小阪1丁目1~5	北部	火·金	第2·4水	第1·3水	月	第1·3水	北部	
	小阪1丁目6~15, 2·3丁目	北部	月·木	第1·3水	第2·4水	金	第2·4水	北部	
	小阪本町	西部	月·木	第1·3水	第2·4水	金	第2·4水	西部	
	五条町	東部	火·金	第2·4水	第1·3水	月	第1·3水	東部	
	寿町1丁目	西部	火·金	第2·4水	第1·3水	木	第1·3水	西部	
	寿町2·3丁目	西部	火·金	第2·4水	第1·3水	月	第1·3水	西部	
さ	古箕輪	中部	月·木	第1·3水	第2·4水	火	第2·4水	中部	
	小若江	西部	月·木	第1·3水	第2·4水	火	第2·4水	西部	
	桜町	東部	火·金	第2·4水	第1·3水	木	第1·3水	東部	
	三ノ瀬1·2丁目	西部	火·金	第2·4水	第1·3水	木	第1·3水	西部	
し	三ノ瀬3丁目	北部	火·金	第2·4水	第1·3水	木	第1·3水	北部	
	新喜多2丁目6-9~6-23	北部	火·金	第2·4水	第1·3水	木	第1·3水	北部	
시	新喜多 上記以外	北部	火·金	第2·4水	第1·3水	月	第1·3水	北部	
	四条町	東部	火·金	第2·4水	第1·3水	月	第1·3水	東部	
	七軒家	北部	月·木	第1·3水	第2·4水	火	第2·4水	北部	
	洪川町	西部	火·金	第2·4水	第1·3水	月	第1·3水	西部	
	島之内	中部	月·木	第1·3水	第2·4水	火	第2·4水	中部	
	下小阪	西部	月·木	第1·3水	第2·4水	金	第2·4水	西部	
	下六万寺町	東部	火·金	第2·4水	第1·3水	木	第1·3水	東部	
	俊徳町	西部	火·金	第2·4水	第1·3水	木	第1·3水	西部	
	昭和町	東部	火·金	第2·4水	第1·3水	木	第1·3水	東部	
	新池島町	東部	火·金	第2·4水	第1·3水	木	第1·3水	東部	
	新上小阪	西部	月·木	第1·3水	第2·4水	火	第2·4水	西部	
	新家(中町·西町·東町)	北部	月·木	第1·3水	第2·4水	金	第2·4水	北部	
	新鴻池町	中部	月·木	第1·3水	第2·4水	火	第2·4水	中部	
	新庄(西·東·南)	中部	月·木	第1·3水	第2·4水	火	第2·4水	中部	
	新町	東部	月·木	第1·3水	第2·4水	火	第2·4水	東部	
	す	末広町	東部	火·金	第2·4水	第1·3水	木	第1·3水	東部
		角田	中部	月·木	第1·3水	第2·4水	火	第2·4水	中部
	せた	善根寺町	東部	月·木	第1·3水	第2·4水	金	第2·4水	東部
太平寺		西部	火·金	第2·4水	第1·3水	木	第1·3水	西部	
高井田		北部	火·金	第2·4水	第1·3水	月	第1·3水	北部	
高井田中1~2丁目		北部	火·金	第2·4水	第1·3水	月	第1·3水	北部	
高井田中3~5丁目		北部	火·金	第2·4水	第1·3水	木	第1·3水	北部	
高井田西		北部	火·金	第2·4水	第1·3水	木	第1·3水	北部	
高井田本通		北部	火·金	第2·4水	第1·3水	木	第1·3水	北部	
高井田元町		北部	火·金	第2·4水	第1·3水	月	第1·3水	北部	
鷹殿町		東部	月·木	第1·3水	第2·4水	火	第2·4水	東部	
宝町		東部	月·木	第1·3水	第2·4水	火	第2·4水	東部	
立花町		東部	月·木	第1·3水	第2·4水	火	第2·4水	東部	
玉串町西(東)		中部	火·金	第2·4水	第1·3水	月	第1·3水	中部	
玉串元町	中部	火·金	第2·4水	第1·3水	月	第1·3水	中部		

플라스틱제 용기포장·페트병의 자원 스테이션에  
자원 스테이션에 관한 문의는 부부환경사업소로 연락 바랍니다.

쓰레기의 지역별  
수거일정표

- 대형 아파트 ( 주거 세대 수가 대략 50세대 이상의 버킷수거 아파트 ) 에 관해서는 수거일이 다를 경우도 있습니다. 자세한 사항은 동부환경사무소(072-984-8005)로 문의 바랍니다.
  - 각 환경사무소 문의처는 팸플릿의 뒷면을 참조해 주십시오.
- 【제 1수요일의 정의】**
- 그 달에 맨 처음 도달하는 수요일을 제 1수요일(첫째 주)라고 합니다.

# 히가시오사카시 지역별 쓰레기 수거 일정표 (50음순)

	ち~ひ		가정 쓰레기의 배출 장소에			자원 스테이션에		소동물 수거
	지역명	사업소	가정쓰레기	캔·병	불연성(소형)	플라스틱	페트병	
ち	長栄寺	北部	火·金	第2·4水	第1·3水	月	第1·3水	北部
	長堂	北部	火·金	第2·4水	第1·3水	月	第1·3水	北部
て	寺前町	西部	火·金	第2·4水	第1·3水	木	第1·3水	西部
	徳庵本町	北部	月·木	第1·3水	第2·4水	火	第2·4水	北部
と	友井1~4丁目·5丁目1~5	西部	月·木	第1·3水	第2·4水	火	第2·4水	西部
	(※) 友井5丁目6	西部	火·金	第2·4水	第1·3水			西部
な	豊浦町	東部	月·木	第1·3水	第2·4水	火	第2·4水	東部
	鳥居町	東部	月·木	第1·3水	第2·4水	火	第2·4水	東部
な	中石切町1·2·4丁目	東部	月·木	第1·3水	第2·4水	金	第2·4水	東部
	中石切町3·5~7丁目	東部	月·木	第1·3水	第2·4水	火	第2·4水	東部
な	中鴻池町3丁目3, 4, 11, 12	中部	月·木	第1·3水	第2·4水	火	第2·4水	中部
	中鴻池町 上記以外	中部	月·木	第1·3水	第2·4水	金	第2·4水	中部
な	中小阪	西部	月·木	第1·3水	第2·4水	金	第2·4水	西部
	中新開	中部	月·木	第1·3水	第2·4水	火	第2·4水	中部
な	長瀬町	西部	火·金	第2·4水	第1·3水	木	第1·3水	西部
	長田	北部	月·木	第1·3水	第2·4水	金	第2·4水	北部
な	長田中1丁目	北部	月·木	第1·3水	第2·4水	金	第2·4水	北部
	長田中2~5丁目	北部	月·木	第1·3水	第2·4水	火	第2·4水	北部
な	長田西1丁目(下記以外)·2丁目	北部	月·木	第1·3水	第2·4水	金	第2·4水	北部
	(※) 長田西1丁目4-11~4-15	北部	火·金	第2·4水	第1·3水	木	第1·3水	北部
な	長田西3~6丁目	北部	月·木	第1·3水	第2·4水	火	第2·4水	北部
	長田東1丁目	北部	月·木	第1·3水	第2·4水	金	第2·4水	北部
な	長田東2~5丁目	北部	月·木	第1·3水	第2·4水	火	第2·4水	北部
	中野	中部	月·木	第1·3水	第2·4水	火	第2·4水	中部
な	中野南	中部	火·金	第2·4水	第1·3水	木	第1·3水	中部
	南莊町	東部	月·木	第1·3水	第2·4水	火	第2·4水	東部
に	西石切町1丁目	東部	月·木	第1·3水	第2·4水	金	第2·4水	東部
	西石切町2~7丁目	東部	月·木	第1·3水	第2·4水	火	第2·4水	東部
に	西岩田1·2·4丁目	中部	火·金	第2·4水	第1·3水	木	第1·3水	中部
	西岩田3丁目	北部	月·木	第1·3水	第2·4水	金	第2·4水	北部
に	西上小阪	西部	月·木	第1·3水	第2·4水	火	第2·4水	西部
	西鴻池町1·2丁目	中部	月·木	第1·3水	第2·4水	金	第2·4水	中部
に	西鴻池町3·4丁目	北部	月·木	第1·3水	第2·4水	火	第2·4水	北部
	西堤(学園町·楠町·西)	北部	火·金	第2·4水	第1·3水	木	第1·3水	北部
に	西堤本通西1丁目·2丁目1	北部	火·金	第2·4水	第1·3水	月	第1·3水	北部
	西堤本通西2丁目2~6·3丁目	北部	火·金	第2·4水	第1·3水	木	第1·3水	北部
に	西堤本通東	北部	火·金	第2·4水	第1·3水	木	第1·3水	北部
	ぬ	額田町	東部	月·木	第1·3水	第2·4水	火	第2·4水
ぬ	布市町	東部	月·木	第1·3水	第2·4水	金	第2·4水	東部
	は	箱殿町	東部	月·木	第1·3水	第2·4水	火	第2·4水
は	花園西町(東町·本町)	中部	火·金	第2·4水	第1·3水	月	第1·3水	中部
	ひ	東石切町	東部	月·木	第1·3水	第2·4水	金	第2·4水
ひ	東上小阪	西部	月·木	第1·3水	第2·4水	火	第2·4水	西部
	東鴻池町1·2·5丁目	中部	月·木	第1·3水	第2·4水	金	第2·4水	中部
ひ	東鴻池町3·4丁目	中部	月·木	第1·3水	第2·4水	火	第2·4水	中部
	東豊浦町	東部	火·金	第2·4水	第1·3水	月	第1·3水	東部
ひ	東山町	東部	月·木	第1·3水	第2·4水	火	第2·4水	東部
	菱江	中部	火·金	第2·4水	第1·3水	木	第1·3水	中部
ひ	菱屋西1·2丁目	西部	月·木	第1·3水	第2·4水	火	第2·4水	西部
	菱屋西3·4丁目	西部	月·木	第1·3水	第2·4水	金	第2·4水	西部
ひ	菱屋西5·6丁目	北部	火·金	第2·4水	第1·3水	月	第1·3水	北部
	菱屋東1丁目	中部	火·金	第2·4水	第1·3水	木	第1·3水	中部
※	菱屋東2丁目1~15	中部	火·金	第2·4水	第1·3水	木	第1·3水	中部
	※	菱屋東2丁目16~18	北部	月·木	第1·3水	第2·4水	火	第2·4水
※	菱屋東3丁目1~6, 9~14	北部	月·木	第1·3水	第2·4水	火	第2·4水	北部
	菱屋東3丁目7, 8	中部	火·金	第2·4水	第1·3水	木	第1·3水	中部
※	瓢箪山町	東部	火·金	第2·4水	第1·3水	月	第1·3水	東部

쓰레기 일정표 지역별

플라스틱계 영기포장·페트병은 자원 스테이션에  
자원 스테이션에 관한 문의는 북부환경사업소로 연락 바랍니다.

東部(동부) 中部(중부) 西部(서부) 第1·3水(첫째 주와 셋째 주의 수요일)  
月(월) 火(화) 木(목) 金(금) 第2·4水(둘째 주와 넷째 주의 수요일)

ふ~わ

		가정 쓰레기의 배출 장소에				자원 스테이션에		소동물 수거	
	지역명	사업소	가정 쓰레기	캔·병	불연성(소형)	플라스틱	페트병		
ふ ほ	藤戸新田	北部	月·木	第1·3水	第2·4水	金	第2·4水	北部	
	宝持1·4丁目	西部	月·木	第1·3水	第2·4水	金	第2·4水	西部	
	宝持2·3丁目	西部	月·木	第1·3水	第2·4水	火	第2·4水	西部	
	本庄(中·西·東)	中部	月·木	第1·3水	第2·4水	火	第2·4水	中部	
	本町	東部	月·木	第1·3水	第2·4水	火	第2·4水	東部	
ま	松原	中部	月·木	第1·3水	第2·4水	金	第2·4水	中部	
	松原南	中部	火·金	第2·4水	第1·3水	月	第1·3水	中部	
み (※)	御厨	北部	月·木	第1·3水	第2·4水	金	第2·4水	北部	
	御厨栄町	北部	月·木	第1·3水	第2·4水	金	第2·4水	北部	
	御厨中	北部	月·木	第1·3水	第2·4水	金	第2·4水	北部	
	御厨西ノ町	北部	月·木	第1·3水	第2·4水	金	第2·4水	北部	
	御厨東	北部	月·木	第1·3水	第2·4水	金	第2·4水	北部	
	御厨南	北部	月·木	第1·3水	第2·4水	金	第2·4水	北部	
	三島	中部	月·木	第1·3水	第2·4水	火	第2·4水	中部	
	水走	中部	月·木	第1·3水	第2·4水	金	第2·4水	中部	
	南上小阪	西部	月·木	第1·3水	第2·4水	火	第2·4水	西部	
	南鴻池町1丁目	中部	月·木	第1·3水	第2·4水	金	第2·4水	中部	
	南鴻池町2丁目	中部	月·木	第1·3水	第2·4水	火	第2·4水	中部	
	南四条町	東部	火·金	第2·4水	第1·3水	月	第1·3水	東部	
	箕輪	中部	月·木	第1·3水	第2·4水	火	第2·4水	中部	
	御幸町	東部	火·金	第2·4水	第1·3水	木	第1·3水	東部	
	も	元町	東部	月·木	第1·3水	第2·4水	金	第2·4水	東部
		森河内西	北部	火·金	第2·4水	第1·3水	木	第1·3水	北部
		森河内東	北部	火·金	第2·4水	第1·3水	木	第1·3水	北部
	や	山手町	東部	火·金	第2·4水	第1·3水	月	第1·3水	東部
		弥生町	東部	月·木	第1·3水	第2·4水	火	第2·4水	東部
よ (※)	横小路町1~4丁目	東部	火·金	第2·4水	第1·3水	月	第1·3水	東部	
	横小路町5·6丁目	東部	火·金	第2·4水	第1·3水	木	第1·3水	東部	
	横沼町	西部	月·木	第1·3水	第2·4水	火	第2·4水	西部	
	横枕	中部	月·木	第1·3水	第2·4水	火	第2·4水	中部	
	横枕西	中部	月·木	第1·3水	第2·4水	火	第2·4水	中部	
	横枕南	中部	火·金	第2·4水	第1·3水	木	第1·3水	中部	
	吉田1~4丁目	中部	月·木	第1·3水	第2·4水	火	第2·4水	中部	
	吉田5丁目1, 2, 7~10	中部	火·金	第2·4水	第1·3水	月	第1·3水	中部	
	吉田5丁目3~6, 11~16	中部	月·木	第1·3水	第2·4水	火	第2·4水	中部	
	吉田6~9丁目	中部	火·金	第2·4水	第1·3水	月	第1·3水	中部	
	吉田下島	中部	月·木	第1·3水	第2·4水	火	第2·4水	中部	
	吉田本町1丁目	中部	月·木	第1·3水	第2·4水	火	第2·4水	中部	
	吉田本町2·3丁目	中部	月·木	第1·3水	第2·4水	金	第2·4水	中部	
	吉原	中部	月·木	第1·3水	第2·4水	火	第2·4水	中部	
吉松	西部	火·金	第2·4水	第1·3水	木	第1·3水	西部		
ろ わ	六万寺町	東部	火·金	第2·4水	第1·3水	月	第1·3水	東部	
	若江北町	中部	火·金	第2·4水	第1·3水	木	第1·3水	中部	
	若江西新町1~3丁目	西部	月·木	第1·3水	第2·4水	金	第2·4水	西部	
	若江西新町4·5丁目	西部	月·木	第1·3水	第2·4水	火	第2·4水	西部	
	若江東町	中部	火·金	第2·4水	第1·3水	月	第1·3水	中部	
	若江本町(南町)	中部	火·金	第2·4水	第1·3水	木	第1·3水	中部	
	若草町	東部	火·金	第2·4水	第1·3水	木	第1·3水	東部	

플라스틱제 양기포장·페트병의 자원 스테이션에  
자원 스테이션에 관한 문의는 북부환경사업소로 연락 바랍니다.

쓰레기의 지역별 수거일정표

- 대형 아파트 ( 주거 세대 수가 대략 50세대 이상의 버킷수거 아파트 ) 에 관해서는 수거일이 다를 경우도 있습니다. 자세한 사항은 동부환경사무소(072-984-8005)로 문의 바랍니다.
  - ※표시 지역은 일부 수거일이 다르므로 기재된 사업소로 문의 바랍니다.
  - 각 환경사무소 문의처는 팸플릿의 뒷면을 참조해 주십시오.
- 【제 1수요일의 정의】**
- 그 달에 맨 처음 도달하는 수요일을 제1수요일(첫째 주)라고 합니다.

# 거점수거 실시지역과 협력점포 일람

명칭	주소	건전지 배터리	소형중형 전지	소형가전	복합기	보일러	냉장고 세탁기	애니메 기	휴업일 등
<b>北 部 地 域</b>									
코노미야徳庵店	稲田上町2-2-1					○	●	●	
프레스포東大阪	稲田新町3-9-64		●	○					
公 楠根リ-ジョンセンター(市民プラザ)	楠根1-12-12	○	○	○	○				첫째 주·셋째 주 수요일 (공휴일의 경우 다음날)
稲田商店街	稲田本町3-5-15							●	
公 市役所本庁舎	荒本北1-1-1	○	○	○	○				토·일·공휴일
프레스포長田	長田中2-5-23			○					
公 荒本人權文化センター	荒本2-6-1	○	○	○	○				일·공휴일
イオンタウン小阪(マックスパリュ小阪店)	御厨栄町1-6-6			○		○	●	●	
東大阪天満電器	西堤本通東1-2-28	○							일
公 北部環境事業所	西堤本通西2-1-16	○	○	○	○	○			토·일
ヤマトデンキ	西堤楠町3-8-14	○							일·공휴일
オオミデンキ	高井田元町1-2-5	○	●						
公 東大阪市社会福祉協議会(旧総合福祉センター)	高井田元町1-2-13	○	○	○					
プライムテック高井田店	高井田元町1-16-18	○							일·공휴일
コナカムセン	高井田元町2-25-10	○							일
イオン布施駅前店	長堂1-8-37		●			○	●	●	
公 布施駅前リ-ジョンセンター(市民プラザ)	長堂1-8-37 ヴェルノール布施5階	○	○	○	○				둘째 주·넷째 주 수요일 (공휴일의 경우 다음날)
タイガー電器	長堂1-15-16	○	●						수·공휴일
公 社会教育センター	長堂1-17-29	○	○						매주 월요일, 공휴일
プライムテック本店	長堂2-16-16	○							일·공휴일
マサミデンキ	森河内西2-22-3	○							일
ジョイスヒサトミ	森河内東2-13-4	○	●						일
ライフ高井田店	高井田西6-1-1					○	●	●	
ユアーズ東大阪店	小阪2-10-29	○							일
本多電氣商会	小阪2-17-19	○							일·공휴일
ダイエー東大阪店	西岩田3-2-3					○	●	●	
フジデンキ菱屋東店(パナットふじい)	菱屋東2-18-5	○	●						목
<b>西 部 地 域</b>									
丸若電氣商会	小阪本町2-3-14	○							
スズキデンキ小阪店	小阪本町2-8-12	○							목·공휴일
ライフ八戸ノ里店	下小阪5-2-2			○		●	●	●	
アミューズモリデン	中小阪3-5-18	○	●						
公 東大阪アリーナ	中小阪4-7-60	○	○	○					화
キオイデンキ	上小阪2-4-1	○							일·공휴일
ラッキー長瀬店	菱屋西1-23-33						●	●	
エルデンキ	横沼町1-6-12	○	●						일·공휴일
ハヤデンやまいち	横沼町2-14-2	○							일·공휴일
カラスヤマデンキ永和店	永和2-17-15	○							일·공휴일
木下電機商会	永和3-13-19	○							일·공휴일
アヴェニューあさひ	友井1-3-8	○	●						일
富士商会	友井1-4-12	○	●						목
コノミヤ弥刀店	友井3-8-2					○	●	●	
食品館アプロ友井店	友井5-1-10					○	●	●	
公 近江堂リ-ジョンセンター(市民プラザ)	近江堂3-12-15	○	○	○	○				둘째 주·넷째 주 목요일 (공휴일의 경우 다음날)
坂口電氣商会	小若江1-3-17	○							일·공휴일
グルメシティ長瀬店	小若江2-8-31					○	●	●	
イダデンキ	小若江2-13-2	○							수
コノミヤ大連東店	大連東4-6-7					○	●	●	
西川電氣商会	大連北2-21-5	○							일·공휴일
サンディ大連店	大連北3-22-3					○			
高木電器商会	衣摺1-7-8	○							일
辻本産業	衣摺1-11-16	○	●						토·일
ハラサキデンキ	衣摺4-10-13	○							일
イオテクノ	衣摺5-12-25	○							토·일·공휴일
公 長瀬人權文化センター	長瀬町3-4-3	○	○	○	○				일·공휴일
公 西部環境事業所	洪川町2-12-8	○	○	○	○	○			토·일
おおいしでんき	寿町3-11-3	○							일·공휴일
電化ショップ・サカモト	足代3-8-13	○							일·공휴일
ストーク布施	荒川2-17-14	○							일·공휴일
ソニーショップドーム	荒川2-27-9	○	●						목
ライフ太平寺店	太平寺2-10-19			○					

(2022년 2월 현재)

거점수거

공(공) · · · 公共施設(공공시설) ○ · · · 行政関与回収(행정관여수거) ● · · · 店舗等の独自回収(점포 등의 독자수거)

명칭	주소	건 전 지	애 반 매	소 형 중 전 식 전 지	소 형 가 전	복 선 배	복 선 매	대 형 복 선 매	애 이 브	휴업일 등
<b>中部地域</b>										
ヨシオカ電器	加納2-19-2	○								월
中村電器加納店	加納7-3-10	○								일
中尾電氣商会	今米2-2-5	○	●							일
公 角田総合老人センター	角田2-3-8	○	○	○						일·공휴일
C&Cエンド東大阪店	中野1-1-2						○			
丸山電器商会	松原2-6-29	○								일·공휴일
公 花園図書館	吉田4-7-20				○					화
近商ストア東花園店	吉田6-9-13						○	●	●	
エイデン	吉田8-7-9	○	●							일
カラスヤマデンキ	稲葉3-4-16	○								목·셋째 주 일요일
アイオイ電機花園店	花園東町2-5-31	○								목·셋째 주 일요일
ライフ玉串店	玉串町東1-6-20				○		○	●	●	
サンディ若江東町店	若江東町4-4-8						○			
じゃんぼ食鮮館花園店	花園本町1-6-7						○			
片岡電氣	花園東町1-5-6	○	●							일·공휴일
コノミヤ若江岩田店	岩田町3-9-1						○	●	●	
フレッシュシンプ	岩田町3-10-5						○	●	●	
公 若江岩田駅前リゾーションセンター(市民プラザ)	岩田町4-3-22 希来里施設棟5階	○	○	○	○					둘째·넷째 주 수요일 (공휴일인 경우 다음 날)
中山電氣店	岩田町5-2-15	○								일
しのはらでんき	岩田町5-21-18	○								수
公 美化推進課	岩田町6-1-1	○	○							토·일·공휴일
菊沢電器若江岩田店	若江本町1-4-16	○								일·공휴일
渡辺電氣商会	瓜生堂2-1-56	○	●							일
ニトリモール東大阪	西岩田2-3-25				○					
スズキデンキ	南鴻池町2-13-24	○								일·공휴일
広永電器商会	新庄2-8-4	○	●							목
イオン鴻池店	鴻池町1-1-72		●				○	●	●	
イオンタウン東大阪(マックスバリュ東鴻池店)	東鴻池町1-6-30				○					
モリタ屋鴻池店	鴻池元町2-2						○	●	●	
ライト電機鴻池店	鴻池元町10-4	○								목
ラッキー鴻池店	鴻池元町11-7						○	●	●	
公 中鴻池リゾーションセンター(市民プラザ)	中鴻池町2-3-13	○	○	○	○					첫째·셋째 목요일 (공휴일의 경우는 다음 날)
公 中部環境事業所	菱江2-1-12	○	○		○	○				토·일
ライフ菱江店	中野南1-71						○	●	●	
ホームセンターコーナン東大阪菱江店	中野南1-71		●	○						
<b>東部地域</b>										
公 日下リゾーションセンター(市民プラザ)	日下町3-1-7	○	○	○	○					둘째·넷째 주 수요일 (공휴일인 경우 다음 날)
関西スーパー日下店	日下町4-2-67					●		●	●	
イトウ電化(布市)	布市町1-6-32	○								
正電	布市町2-6-27	○	●							일·공휴일
ドン・キホーテ バウ石切店	西石切町7-3-46						○			
じゃんぼ食鮮館石切店	中石切町4-3-2						○	●	●	
公 東部環境事業所	中石切町6-3-52	○	○		○	○				토·일
枚岡電化	立花町1-21	○								월·셋째 주 일요일
ニューケイマート額田駅前店	立花町16-13						○	●		
ホームセンターコーナン外環新石切店	弥生町16-12		●	○						
月星電化	鳥居町10-7	○								목
公 東体育館	鷹殿町1-2	○	○	○						월 (공휴일의 경우 다음 날)
岡本電器	鷹殿町4-19	○								수
マックスバリュ瓢箪山店	喜里川町2-22						○	●	●	
公 五条老人センター	五条町9-45	○	○	○						일·공휴일
フレスコ瓢箪山店	本町6-13						○	●	●	
クスマ電器	本町15-7	○	●							월
松井デンキ店	瓢箪山町1-21	○								월
イオンフードスタイル瓢箪山店	瓢箪山町4-24						○	●	●	
アサダホーム設備	四条町6-3	○	●							일·공휴일
エレック・イイダ	四条町9-15	○								일
公 四条リゾーションセンター(市民プラザ)	南四条町1-7	○	○	○	○					첫째·셋째 주 수요일 (공휴일의 경우는 다음 날)
タケタニ電器	御幸町3-4	○								수·셋째 주 목요일
きのしたでんき(バナットきのした)	神田町3-6	○	●							오봉·정월·공휴일
太陽エネルギー	六万寺町1-1-27	○								일
中岸商事	横小路町3-3-8	○								일·공휴일
石垣電器	新池島町2-6-30	○								일·공휴일
富士商会花園店	新池島町2-8-25	○								목·셋째 주 일요일

(2022년2월 현재)

公(공)・・・公共施設(공공시설) ○・・・行政関与回収(행정관여수거) ●・・・店舗等の独自回収(점포 등의 독자수거)

- ※ 한 번에 많은 양을 반입할 경우 반입이 거부될 수도 있습니다.
- ※ 각 시설과 점포의 영업일, 영업시간 내에 지정된 수거 박스에 배출해 주십시오.
- ※ 각 시설과 점포의 취급 품목이나 휴일 등이 변경될 경우가 있사오니, 양해 부탁드립니다.



# 문의처 일람

쓰레기 종류	내용	문의처 ( 주소 등 )	전화 / FAX번호
가정용 쓰레기 빈칸·빈병 타지 않는 쓰레기(불연성 소형) 소동물 사체	수거에 관한 경우 ※지역에 따라 담당 사무소가 달라지므로 P 1 7 ~ 2 0를 확인해 주십시오.	동부 환경사업소 東大阪市中石切町6-3-52	TEL. 072-984-8005 FAX. 072-984-6519
		중부 환경사업소 東大阪市菱江2-1-12	TEL. 072-963-3210 FAX. 072-966-6355
		서부 환경사업소 東大阪市渋川町2-12-8	TEL. 06-6722-2994 FAX. 06-6727-9423
		북부환경사업소 東大阪市西堤本通西2-1-16	TEL. 06-6789-1851 FAX. 06-6789-9044
	대형 아파트 ( 주거 세대 수 50 세대 이상의 버킷수거)의 수거에 관한 것	동부 환경사업소 東大阪市中石切町6-3-52	TEL. 072-984-8005 FAX. 072-984-6519
	배출 방법에 관한 경우	환경사업과 東大阪市荒本北1-1-1	TEL. 06-4309-3200 FAX. 06-4309-3829
플라스틱제 용기와 포장지 페트병	수거에 관한 경우	중부 환경사업소 東大阪市菱江2-1-12	TEL. 072-963-3210 FAX. 072-966-6355
	자원 스테이션에 관한 경우	북부 환경사업소 東大阪市西堤本通西2-1-16	TEL. 06-6789-1851 FAX. 06-6789-9044
소형폐가전, 폐지 형광등·건전지, 수은체온계·수은혈압계 등	배출 방법에 관한 경우	순환사회추진과 東大阪市荒本北1-1-1	TEL. 06-4309-3199 FAX. 06-4309-3829
가정용 컴퓨터	리사이클에 관한 경우	리넷트재팬 리사이클(주)	TEL. 0570-085-800
대형 쓰레기	수거를 신청하는 곳	대형쓰레기 접수센터 【영업시간】일~금요일 ( 공휴일을 포함 ) 9 : 00~17 : 00	TEL. 072-962-5374 FAX. 072-962-1673 ( ※ )
	수거에 관한 경우	서부 환경사업소 東大阪市渋川町2-12-8	TEL. 06-6722-2994 FAX. 06-6727-9423
가전리사이클법 대상품목 에어콘, 텔레비전, 냉장고, 세탁기, 의류건조기	직접 반입을 하는 경우의 지정 인수장소	일본통운(주) 오사카히가시지점 동부 유통사업소 大阪市鶴見区焼野3-2-24 【반입시간】월~토요일 ( 일·공휴일은 쉽니다 ) 9 : 00~12 : 00 / 13 : 00~17 : 00	TEL. 06-6911-3892 FAX. 06-6911-1154
		일본통운(주) 오사카남부지점 야오창고 八尾市神武町2-24 【반입시간】월~토요일 ( 일·공휴일은 쉽니다 ) 9 : 00~12 : 00 / 13 : 00~17 : 00	TEL. 072-991-2957 FAX. 072-991-5303
	수거운반을 의뢰하는 경우의 문의처	히가시오사카 청소사업 협동조합 【영업시간】 월~금요일 ( 휴일·공휴일은 제외 ) 9 : 00~15 : 00	TEL. 06-6783-0053 FAX. 06-6783-0011
	가전 리사이클권에 관한 것	가전 리사이클권 센터	TEL. 0120-319-640
그외 ( 임시쓰레기와 사업계 쓰레기 등 )	소각장에 직접 반입할 경우	히가시오사카 도시청소 시설조합 【예약접수시간】 월~금요일 ( 휴일·공휴일 제외 ) 9 : 00~16 : 00	TEL. 072-975-5341 ( 예약전용 다이얼 ) FAX. 072-962-6125 ( ※ )
	허가업자에게 수거를 의뢰할 경우	히가시오사카 청소사업 협동조합 【영업시간】 월~금요일 ( 휴일·공휴일은 제외 ) 9 : 00~15 : 00	TEL. 06-6783-0053 FAX. 06-6783-0011
	불법투기에 관한 것	미화추진과 東大阪市若田町6-1-1	TEL. 072-961-2100 FAX. 072-961-2418

( ※ ) 의 FAX는 청각·언어장애가 있으신 분의 전용 번호입니다.