

地域交通拠点（地域内タクシー乗り場）事後アンケート集計結果

地域交通拠点（地域内タクシー乗り場）設置社会実験を実施した4地域において、実施後のアンケートを行った。全地域を通じたアンケートの集計結果は、以下のとおりである。

・アンケート回収状況

地域名	配布数	回答数	回答率
桜井地域	1,100	407	37.0%
東石切町地域	1,680	677	40.3%
加納7丁目地域 (アメリカマンション)	1,100	388	35.3%
府営加納住宅地域	330	151	45.8%
合計	4,210	1,623	38.6%

・アンケートでの設問と回答の集計結果

問1 あなたの年齢を教えてください。(チェック☑を1つだけお願いします。)

10代 20代 30代 40代 50代 60代 70代 80代以上

回答者の年齢	桜井		東石切		アメリカ		府営加納住宅		合計	
10代	0	0.0%	0	0.0%	0	0.0%	0	0.0%	0	0.0%
20代	2	0.5%	7	1.0%	2	0.5%	3	2.0%	14	0.9%
30代	11	2.7%	37	5.5%	4	1.0%	4	2.6%	56	3.5%
40代	58	14.3%	92	13.6%	29	7.5%	7	4.6%	186	11.5%
50代	65	16.0%	116	17.1%	94	24.2%	28	18.5%	303	18.7%
60代	77	19.0%	138	20.4%	145	37.4%	32	21.2%	392	24.2%
70代	133	32.5%	171	25.3%	89	22.9%	58	38.4%	451	27.8%
80代	55	13.5%	115	17.0%	24	6.2%	17	11.3%	211	13.0%
無回答	6	1.5%	1	0.1%	1	0.3%	2	1.3%	10	0.6%
合計	407	100.0%	677	100.0%	388	100.0%	151	100.0%	1623	100.0%

問2 あなたは、〇〇に設置していた「地域内タクシー乗り場」からタクシーを利用しましたか。チェック☑を1つだけお願いします。

はい →(問3へ) いいえ →(問5へ)

回答	桜井		東石切		アメリカ		府営加納住宅		合計	
はい(利用した)	5	1.2%	14	2.1%	35	9.0%	7	4.6%	61	3.8%
いいえ(利用しなかった)	398	97.8%	660	97.5%	353	91.0%	142	94.0%	1553	95.7%
無回答	4	1.0%	3	0.4%	0	0.0%	2	1.3%	9	0.6%
合計	407	100.0%	677	100.0%	388	100.0%	151	100.0%	1623	100.0%

(地域内タクシー乗り場を利用した方への質問)

問3 ご自宅から地域内タクシー乗り場までの徒歩での移動時間はどれくらいですか。該当する項目にチェック☑を1つだけお願いします。

5分以内 6~10分 10分以上

回答	桜井		東石切		アメリカ		府営加納住宅		合計	
5分以内	2	40.0%	7	53.8%	30	85.7%	4	57.1%	43	70.5%
6~10分	3	60.0%	5	38.5%	3	8.6%	3	42.9%	14	23.0%
10分以上	0	0.0%	1	7.7%	2	5.7%	0	0.0%	3	4.9%
無回答	0	0.0%	0	0.0%	0	0.0%	0	0.0%	0	0.0%
合計	5	100.0%	14	100.0%	35	100.0%	7	100.0%	61	100.0%

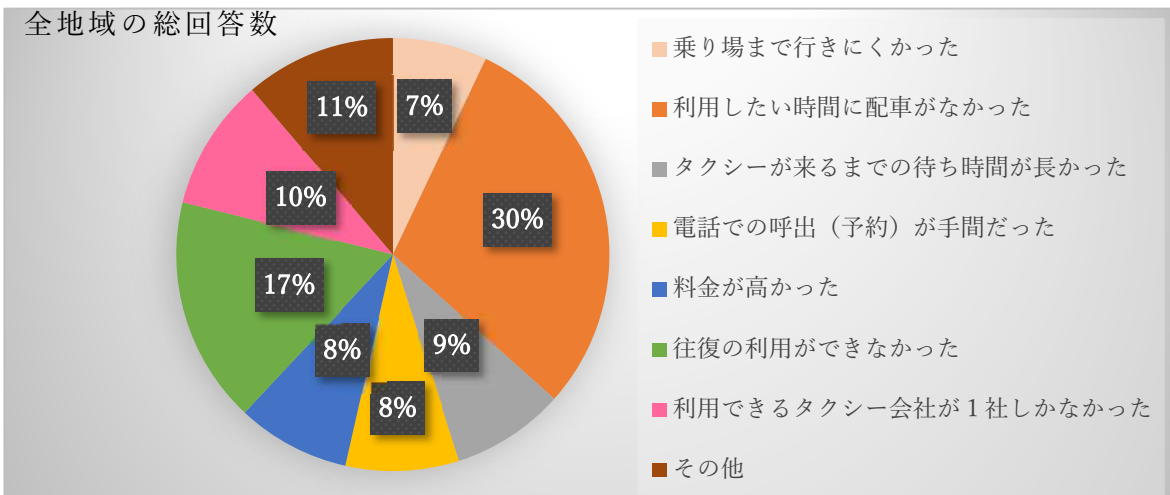
(地域内タクシー乗り場を利用した方への質問)

問4 地域内タクシー乗り場の利用に際して、ご不便・ご不満に感じた点は以下のうちどれですか。最もあてはまる2つの項目にチェック☑をお願いします。

乗り場まで行きにくかった 利用したい時間に配車がなかった
タクシーが来るまでの待ち時間が長かった
電話での呼出(予約)が手間だった 料金が高かった
往復の利用ができなかった 利用できるタクシー会社が1社しかなかった
その他(具体的に:)

選択肢	桜井		東石切		アメリカ		府営加納住宅		合計	
乗り場まで行きにくかった	1	12.5%	3	17.6%	0	0.0%	1	7.1%	5	7.0%
利用したい時間に配車がなかった	4	50.0%	5	29.4%	9	28.1%	3	21.4%	21	29.6%
タクシーが来るまでの待ち時間が長かった	0	0.0%	2	11.8%	3	9.4%	1	7.1%	6	8.5%
電話での呼出(予約)が手間だった	0	0.0%	1	5.9%	3	9.4%	2	14.3%	6	8.5%
料金が高かった	1	12.5%	2	11.8%	2	6.3%	1	7.1%	6	8.5%
往復の利用ができなかった	0	0.0%	2	11.8%	7	21.9%	3	21.4%	12	16.9%
利用できるタクシー会社が1社しかなかった	1	12.5%	2	11.8%	2	6.3%	2	14.3%	7	9.9%
その他	1	12.5%	0	0.0%	6	18.8%	1	7.1%	8	11.3%
合計	8	100.0%	17	100.0%	32	100.0%	14	100.0%	71	100.0%

全地域の総回答数



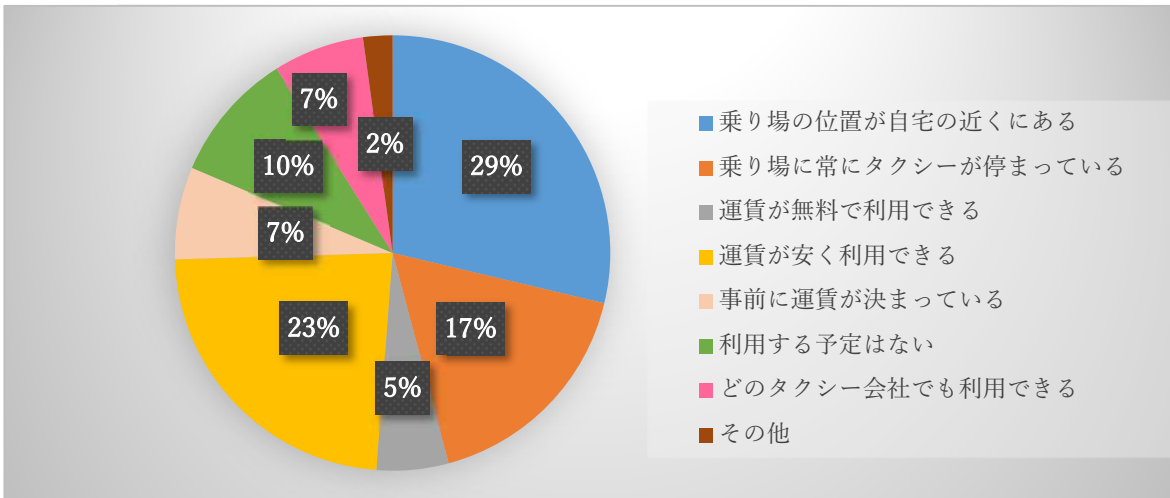
(地域内タクシー乗り場を利用しなかった方への質問)

問5 あなたが地域内タクシー乗り場を利用するなら、次のどの条件が必要だと思いますか。最もあてはまる2つの項目にチェック☑をお願いします。

<input type="checkbox"/> 乗り場の位置が自宅の近くにある	<input type="checkbox"/> 乗り場に常にタクシーが停まっている
<input type="checkbox"/> 運賃が無料で利用できる	<input type="checkbox"/> 運賃が安く利用できる
<input type="checkbox"/> 事前に運賃が決まっている	<input type="checkbox"/> 利用する予定はない
<input type="checkbox"/> どのタクシー会社でも利用できる	
<input type="checkbox"/> その他(具体的に:)	

選択肢	桜井		東石切		アメリカ		府営加納住宅		合計	
乗り場の位置が自宅の近くにある	207	30.5%	377	31.4%	166	26.0%	41	17.2%	791	28.7%
乗り場に常にタクシーが停まっている	103	15.2%	187	15.6%	145	22.7%	37	15.5%	472	17.1%
運賃が無料で利用できる	52	7.7%	53	4.4%	25	3.9%	17	7.1%	147	5.3%
運賃が安く利用できる	146	21.5%	276	23.0%	158	24.8%	63	26.5%	643	23.3%
事前に運賃が決まっている	40	5.9%	88	7.3%	42	6.6%	19	8.0%	189	6.9%
利用する予定はない	91	13.4%	106	8.8%	43	6.7%	27	11.3%	267	9.7%
どのタクシー会社でも利用できる	31	4.6%	90	7.5%	38	6.0%	27	11.3%	186	6.8%
その他	9	1.3%	23	1.9%	21	3.3%	7	2.9%	60	2.2%
合計	679	100.0%	1200	100.0%	638	100.0%	238	100.0%	2755	100.0%

全地域の総回答数



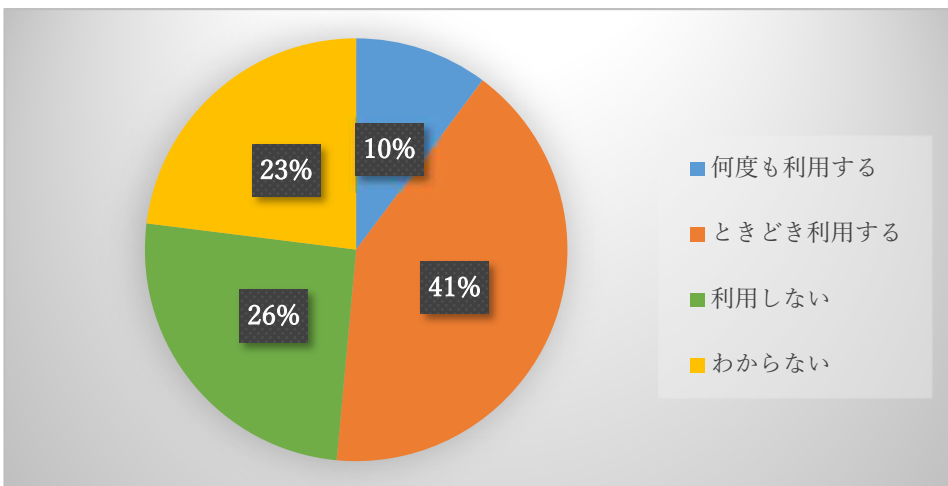
問6 あなたが利用したいと思う地域の公共交通機関やその仕組みについておたずねします。①～③の各質問の最もあてはまる項目にチェック☑を1つずつお願いします。

①地域と駅・公共施設などの停留所を巡回する有料の乗り物

何度も利用する ときどき利用する わからない 利用しない

選択肢	桜井		東石切		アメリカ		府営加納住宅		合計	
何度も利用する	19	4.8%	92	14.0%	34	8.9%	17	11.4%	162	10.2%
ときどき利用する	148	37.0%	284	43.2%	166	43.7%	57	38.3%	655	41.3%
利用しない	130	32.3%	145	22.1%	91	23.9%	39	26.2%	405	25.5%
わからない	104	26.0%	136	20.7%	89	23.4%	36	24.2%	365	23.0%
合計	400	100.0%	657	100.0%	380	100.0%	149	100.0%	1586	100.0%

全地域の総回答数

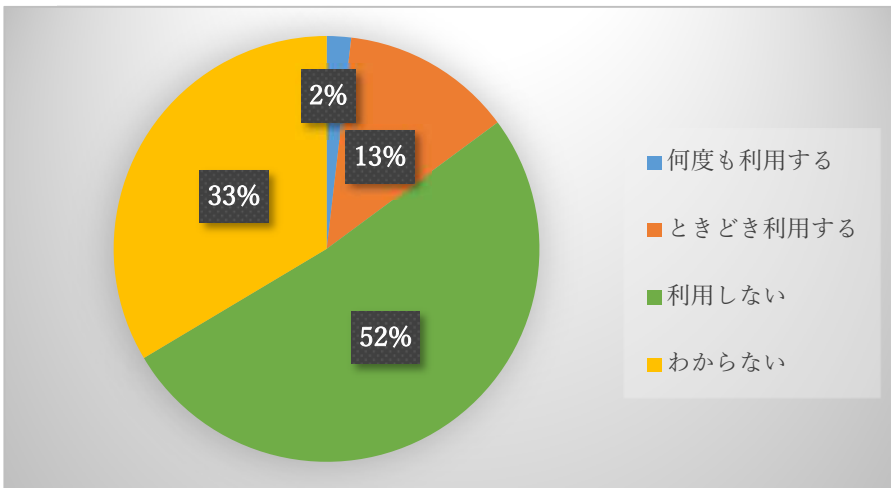


②電話やアプリで予約し、複数人で地域内（中学校区）を移動する有料の乗り物

□ 何度も利用する □ ときどき利用する □ わからない □ 利用しない

選択肢	桜井		東石切		アメリカ		府営加納住宅		合計	
何度も利用する	5	1.3%	16	2.5%	6	1.6%	2	1.4%	29	1.9%
ときどき利用する	39	10.0%	104	16.0%	44	11.5%	16	11.3%	203	13.0%
利用しない	219	56.0%	308	47.5%	196	51.4%	82	57.7%	805	51.6%
わからない	127	32.6%	220	34.0%	135	35.4%	42	29.6%	524	33.6%
合計	389	100.0%	648	100.0%	381	100.0%	142	100.0%	1560	100.0%

全地域の総回答数



③月額料金など定額制で利用できる上記①や②の乗り物

□ 何度も利用する □ ときどき利用する □ わからない □ 利用しない

選択肢	桜井		東石切		アメリカ		府営加納住宅		合計	
何度も利用する	10	2.6%	36	5.5%	6	1.6%	8	5.7%	60	3.9%
ときどき利用する	30	7.7%	92	14.1%	39	10.5%	12	8.6%	173	11.1%
利用しない	224	57.2%	287	44.0%	183	49.3%	64	45.7%	758	48.8%
わからない	127	32.6%	237	36.3%	143	38.5%	56	40.0%	563	36.3%
合計	390	100.0%	652	100.0%	371	100.0%	140	100.0%	1553	100.0%

全地域の総回答割数

